



4.3. Información Presupuestaria

4.3.14. Comparativo entre los egresos pagados y los modificados a nivel de detalle, **formato IP-12.**




Municipio de Tlalchapa Guerrero
Comparativo Entre los Egresos Pagados y los Modificados a Nivel Detalle
Clasificación por Objeto del Gasto (Capítulo y Concepto)
01/Ene/2022 al 31/Dic/2022

Formato IP-12

| Clave | Concepto | Aprobado | Ampliaciones/ (Reducciones) | Modificado | Devengado | Pagado | Variación Absoluta | Variación % |
|--------------|--|---------------|--------------------------------|---------------|---------------|---------------|-----------------------|----------------|
| 1 | Servicios Personales | 14,010,281.28 | 1,691,851.69 | 15,702,132.97 | 15,702,132.97 | 15,684,632.97 | -17,500.00 | -0.11% |
| 1.1. | Remuneraciones al Personal de Carácter Permanente | 12,953,835.42 | 608,874.52 | 13,562,709.94 | 13,562,709.94 | 13,545,209.94 | -17,500.00 | -0.13% |
| 1.1.1. | Dietas | 0.00 | 0.00 | 0.00 | 0.00 | 0.00 | 0.00 | 0.00% |
| 1.1.2. | Haberes | 0.00 | 0.00 | 0.00 | 0.00 | 0.00 | 0.00 | 0.00% |
| 1.1.3. | Sueldo Base al Personal Permanente | 12,953,835.42 | 608,874.52 | 13,562,709.94 | 13,562,709.94 | 13,545,209.94 | -17,500.00 | -0.13% |
| 1.1.4. | Remuneraciones por Adscripción Laboral en el Extranjero | 0.00 | 0.00 | 0.00 | 0.00 | 0.00 | 0.00 | 0.00% |
| 1.2. | Remuneraciones al Personal de Carácter Transitorio | 0.00 | 0.00 | 0.00 | 0.00 | 0.00 | 0.00 | 0.00% |
| 1.2.1. | Honorarios Asimilables a Salarios | 0.00 | 0.00 | 0.00 | 0.00 | 0.00 | 0.00 | 0.00% |
| 1.2.2. | Sueldos Base al Personal Eventual | 0.00 | 0.00 | 0.00 | 0.00 | 0.00 | 0.00 | 0.00% |
| 1.2.3. | Retribuciones por Servicios de Carácter Social | 0.00 | 0.00 | 0.00 | 0.00 | 0.00 | 0.00 | 0.00% |
| 1.2.4. | Retribuciones a los Representantes de los Trabajadores y de los Patrones en la Junta de Conciliación y Arbitraje | 0.00 | 0.00 | 0.00 | 0.00 | 0.00 | 0.00 | 0.00% |
| 1.3. | Remuneraciones Adicionales y Especiales | 1,030,448.45 | 1,108,974.58 | 2,139,423.03 | 2,139,423.03 | 2,139,423.03 | 0.00 | 0.00% |
| 1.3.1. | Primas por Años de Servicios Efectivos Prestados (Prima por Antigüedad) | 0.00 | 0.00 | 0.00 | 0.00 | 0.00 | 0.00 | 0.00% |
| 1.3.2. | Primas de Vacaciones, Dominical y Gratificación de Fin de Año | 630,448.45 | 1,508,974.58 | 2,139,423.03 | 2,139,423.03 | 2,139,423.03 | 0.00 | 0.00% |
| 1.3.2.1. | Aguinaldo (Gratificación de Fin de Año) | 630,448.45 | 1,508,974.58 | 2,139,423.03 | 2,139,423.03 | 2,139,423.03 | 0.00 | 0.00% |
| 1.3.2.2. | Prima Vacacional | 0.00 | 0.00 | 0.00 | 0.00 | 0.00 | 0.00 | 0.00% |
| 1.3.2.3. | Prima Dominical | 0.00 | 0.00 | 0.00 | 0.00 | 0.00 | 0.00 | 0.00% |
| 1.3.3. | Horas Extraordinarias | 0.00 | 0.00 | 0.00 | 0.00 | 0.00 | 0.00 | 0.00% |
| 1.3.4. | Compensaciones | 400,000.00 | -400,000.00 | 0.00 | 0.00 | 0.00 | 0.00 | 0.00% |
| 1.3.4.1. | Compensación Ordinaria | 0.00 | 0.00 | 0.00 | 0.00 | 0.00 | 0.00 | 0.00% |
| 1.3.4.2. | Compensación Extraordinaria | 400,000.00 | -400,000.00 | 0.00 | 0.00 | 0.00 | 0.00 | 0.00% |
| 1.3.5. | Sobre Haberes | 0.00 | 0.00 | 0.00 | 0.00 | 0.00 | 0.00 | 0.00% |
| 1.3.6. | Asignación de Técnico, de Mando, por Comisión, de Vuelo y de Técnico Especial | 0.00 | 0.00 | 0.00 | 0.00 | 0.00 | 0.00 | 0.00% |
| 1.3.7. | Honorarios Especiales | 0.00 | 0.00 | 0.00 | 0.00 | 0.00 | 0.00 | 0.00% |
| 1.3.8. | Participaciones por Vigilancia en el Cumplimiento de las Leyes y Custodia de Valores | 0.00 | 0.00 | 0.00 | 0.00 | 0.00 | 0.00 | 0.00% |
| 1.4. | Seguridad Social | 0.00 | 0.00 | 0.00 | 0.00 | 0.00 | 0.00 | 0.00% |
| 1.4.1. | Aportaciones de Seguridad Social | 0.00 | 0.00 | 0.00 | 0.00 | 0.00 | 0.00 | 0.00% |
| 1.4.1.1. | Aportaciones de Seguridad Social (ISSSTE) | 0.00 | 0.00 | 0.00 | 0.00 | 0.00 | 0.00 | 0.00% |
| 1.4.1.2. | Aportaciones de Seguridad Social (Estatal) | 0.00 | 0.00 | 0.00 | 0.00 | 0.00 | 0.00 | 0.00% |
| 1.4.1.3. | Aportaciones de Seguridad Social (IMSS) | 0.00 | 0.00 | 0.00 | 0.00 | 0.00 | 0.00 | 0.00% |
| 1.4.1.3.1. | Cuotas Patronales IMSS | 0.00 | 0.00 | 0.00 | 0.00 | 0.00 | 0.00 | 0.00% |
| 1.4.1.3.1.1. | Cesantía y Vejez | 0.00 | 0.00 | 0.00 | 0.00 | 0.00 | 0.00 | 0.00% |
| 1.4.1.3.1.2. | Cuota Adicional (3 SMG) | 0.00 | 0.00 | 0.00 | 0.00 | 0.00 | 0.00 | 0.00% |
| 1.4.1.3.1.3. | | 0.00 | 0.00 | 0.00 | 0.00 | 0.00 | 0.00 | 0.00% |


H. AYUNTAMIENTO MUNICIPAL CONSTITUCIONAL TLALCHAPA, GRO.
 Suinpac 2021-2024 (Mexico)
PRESIDENCIA


H. AYUNTAMIENTO MUNICIPAL CONSTITUCIONAL TLALCHAPA, GRO.
 2021-2024
SINDICATURA


H. AYUNTAMIENTO MUNICIPAL CONSTITUCIONAL TLALCHAPA, GRO.
 2021-2024
TESORERÍA


H. AYUNTAMIENTO MUNICIPAL CONSTITUCIONAL TLALCHAPA, GRO.
 2021-2024
ORGANO DE CONTROL INTERNO

| Clave | Concepto | Aprobado | Ampliaciones/ (Reducciones) | Modificado | Devengado | Pagado | Variación Absoluta | Variación % |
|--------------|---|-----------|--------------------------------|------------|-----------|--------|-----------------------|----------------|
| 1.4.1.3.1.4. | Gastos Médicos | 0.00 | 0.00 | 0.00 | 0.00 | 0.00 | 0.00 | 0.00% |
| 1.4.1.3.1.5. | Guarderías y Prestaciones Sociales | 0.00 | 0.00 | 0.00 | 0.00 | 0.00 | 0.00 | 0.00% |
| 1.4.1.3.1.6. | Invalidez y Vida | 0.00 | 0.00 | 0.00 | 0.00 | 0.00 | 0.00 | 0.00% |
| 1.4.1.3.1.7. | Prestación en Dinero | 0.00 | 0.00 | 0.00 | 0.00 | 0.00 | 0.00 | 0.00% |
| 1.4.1.3.1.8. | Prima de Riesgo de Trabajo | 0.00 | 0.00 | 0.00 | 0.00 | 0.00 | 0.00 | 0.00% |
| 1.4.2. | Aportaciones a Fondos de Vivienda | 0.00 | 0.00 | 0.00 | 0.00 | 0.00 | 0.00 | 0.00% |
| 1.4.2.1. | INFONAVIT | 0.00 | 0.00 | 0.00 | 0.00 | 0.00 | 0.00 | 0.00% |
| 1.4.2.2. | FOVISSSTE | 0.00 | 0.00 | 0.00 | 0.00 | 0.00 | 0.00 | 0.00% |
| 1.4.3. | Aportaciones al Sistema para el Retiro | 0.00 | 0.00 | 0.00 | 0.00 | 0.00 | 0.00 | 0.00% |
| 1.4.4. | Aportaciones para Seguros | 0.00 | 0.00 | 0.00 | 0.00 | 0.00 | 0.00 | 0.00% |
| 1.4.4.1. | Seguro de Vida | 0.00 | 0.00 | 0.00 | 0.00 | 0.00 | 0.00 | 0.00% |
| 1.5. | Otras Prestaciones Sociales y Económicas | 25,997.41 | -25,997.41 | 0.00 | 0.00 | 0.00 | 0.00 | 0.00% |
| 1.5.1. | Cuotas para el Fondo de Ahorro y Fondo de Trabajo | 0.00 | 0.00 | 0.00 | 0.00 | 0.00 | 0.00 | 0.00% |
| 1.5.2. | Indemnizaciones - Liquidaciones | 0.00 | 0.00 | 0.00 | 0.00 | 0.00 | 0.00 | 0.00% |
| 1.5.3. | Prestaciones y Haberes de Retiro | 0.00 | 0.00 | 0.00 | 0.00 | 0.00 | 0.00 | 0.00% |
| 1.5.4. | Prestaciones Contractuales | 25,997.41 | -25,997.41 | 0.00 | 0.00 | 0.00 | 0.00 | 0.00% |
| 1.5.4.1. | Despensas | 0.00 | 0.00 | 0.00 | 0.00 | 0.00 | 0.00 | 0.00% |
| 1.5.4.2. | Guarderías | 0.00 | 0.00 | 0.00 | 0.00 | 0.00 | 0.00 | 0.00% |
| 1.5.4.3. | Becas | 0.00 | 0.00 | 0.00 | 0.00 | 0.00 | 0.00 | 0.00% |
| 1.5.4.3.1. | Becas Pre-Escolar | 0.00 | 0.00 | 0.00 | 0.00 | 0.00 | 0.00 | 0.00% |
| 1.5.4.3.2. | Becas Primaria | 0.00 | 0.00 | 0.00 | 0.00 | 0.00 | 0.00 | 0.00% |
| 1.5.4.3.3. | Becas Secundaria | 0.00 | 0.00 | 0.00 | 0.00 | 0.00 | 0.00 | 0.00% |
| 1.5.4.3.4. | Becas Media-Superior | 0.00 | 0.00 | 0.00 | 0.00 | 0.00 | 0.00 | 0.00% |
| 1.5.4.3.5. | Becas Superior | 0.00 | 0.00 | 0.00 | 0.00 | 0.00 | 0.00 | 0.00% |
| 1.5.4.3.6. | Becas Para Trabajadores | 0.00 | 0.00 | 0.00 | 0.00 | 0.00 | 0.00 | 0.00% |
| 1.5.4.4. | Ayudas Diversas al Personal | 0.00 | 0.00 | 0.00 | 0.00 | 0.00 | 0.00 | 0.00% |
| 1.5.4.4.1. | Ayuda Transporte | 0.00 | 0.00 | 0.00 | 0.00 | 0.00 | 0.00 | 0.00% |
| 1.5.4.4.2. | Ayuda para Funerales | 0.00 | 0.00 | 0.00 | 0.00 | 0.00 | 0.00 | 0.00% |
| 1.5.4.4.3. | Ayuda Útiles Escolares | 0.00 | 0.00 | 0.00 | 0.00 | 0.00 | 0.00 | 0.00% |
| 1.5.4.4.4. | Ayuda para Lentes | 0.00 | 0.00 | 0.00 | 0.00 | 0.00 | 0.00 | 0.00% |
| 1.5.4.4.5. | Apoyo por Condiciones Insalubres | 0.00 | 0.00 | 0.00 | 0.00 | 0.00 | 0.00 | 0.00% |
| 1.5.4.5. | Otras Prestaciones Contractuales | 25,997.41 | -25,997.41 | 0.00 | 0.00 | 0.00 | 0.00 | 0.00% |
| 1.5.4.5.1. | Vida Cara | 0.00 | 0.00 | 0.00 | 0.00 | 0.00 | 0.00 | 0.00% |
| 1.5.4.5.2. | Bonos | 0.00 | 0.00 | 0.00 | 0.00 | 0.00 | 0.00 | 0.00% |
| 1.5.4.5.3. | Subsidio al Empleo | 0.00 | 0.00 | 0.00 | 0.00 | 0.00 | 0.00 | 0.00% |
| 1.5.4.5.4. | Finiquitos | 25,997.41 | -25,997.41 | 0.00 | 0.00 | 0.00 | 0.00 | 0.00% |
| 1.5.4.5.5. | Programas Personales a Trabajadores | 0.00 | 0.00 | 0.00 | 0.00 | 0.00 | 0.00 | 0.00% |

ESTADOS UNIDOS MEXICANOS

**H. AYUNTAMIENTO
MUNICIPAL
CONSTITUCIONAL
TLALCHAPA, GRO.
2021-2024**
PRESIDENCIA

ESTADOS UNIDOS MEXICANOS

**H. AYUNTAMIENTO
MUNICIPAL
CONSTITUCIONAL
TLALCHAPA, GRO.
2021-2024**
SINDICATURA

ESTADOS UNIDOS MEXICANOS

**H. AYUNTAMIENTO
MUNICIPAL
CONSTITUCIONAL
TLALCHAPA, GRO.
2021-2024**
TESORERÍA

ESTADOS UNIDOS MEXICANOS

**H. AYUNTAMIENTO
MUNICIPAL
CONSTITUCIONAL
TLALCHAPA, GRO.
2021-2024**
ORGANO DE
CONTROL
INTERNO

| Clave | Concepto | Aprobado | Ampliaciones/ (Reducciones) | Modificado | Devengado | Pagado | Variación Absoluta | Variación % |
|------------|---|--------------|--------------------------------|--------------|--------------|--------------|-----------------------|----------------|
| 1.5.4.6. | Impuestos, Aportaciones y Cuotas Patronales | 0.00 | 0.00 | 0.00 | 0.00 | 0.00 | 0.00 | 0.00% |
| 1.5.4.6.1. | Cuotas Sindicales SUSPEG | 0.00 | 0.00 | 0.00 | 0.00 | 0.00 | 0.00 | 0.00% |
| 1.5.4.6.2. | Cuotas Sindicales ISSSPEG | 0.00 | 0.00 | 0.00 | 0.00 | 0.00 | 0.00 | 0.00% |
| 1.5.4.6.3. | Impuesto Sobre Remuneración al Trabajo Personal | 0.00 | 0.00 | 0.00 | 0.00 | 0.00 | 0.00 | 0.00% |
| 1.5.4.6.4. | Otros Impuestos Derivados de una Relación Laboral | 0.00 | 0.00 | 0.00 | 0.00 | 0.00 | 0.00 | 0.00% |
| 1.5.5. | Apoyos a la Capacitación de los Servidores Públicos | 0.00 | 0.00 | 0.00 | 0.00 | 0.00 | 0.00 | 0.00% |
| 1.5.9. | Otras Prestaciones Sociales y Económicas | 0.00 | 0.00 | 0.00 | 0.00 | 0.00 | 0.00 | 0.00% |
| 1.6. | Previsiones | 0.00 | 0.00 | 0.00 | 0.00 | 0.00 | 0.00 | 0.00% |
| 1.6.1. | Previsiones de Carácter Laboral, Económico y Seguridad Social | 0.00 | 0.00 | 0.00 | 0.00 | 0.00 | 0.00 | 0.00% |
| 1.7. | Pago de Estímulos a Servidores Públicos | 0.00 | 0.00 | 0.00 | 0.00 | 0.00 | 0.00 | 0.00% |
| 1.7.1. | Estímulos | 0.00 | 0.00 | 0.00 | 0.00 | 0.00 | 0.00 | 0.00% |
| 1.7.2. | Recompensas | 0.00 | 0.00 | 0.00 | 0.00 | 0.00 | 0.00 | 0.00% |
| 2 | Materiales y Suministros | 8,124,501.33 | -1,328,922.48 | 6,795,578.85 | 6,795,578.85 | 6,753,988.33 | -41,590.52 | -0.61% |
| 2.1. | Materiales de Administración, Emisión de Documentos y Artículos Oficiales | 1,432,524.99 | -1,129,052.99 | 303,472.00 | 303,472.00 | 303,472.00 | 0.00 | 0.00% |
| 2.1.1. | Materiales, Útiles y Equipos Menores de Oficina | 821,398.82 | -763,272.46 | 58,126.36 | 58,126.36 | 58,126.36 | 0.00 | 0.00% |
| 2.1.2. | Materiales y Útiles de Impresión y Reproducción | 171,026.21 | -156,790.41 | 14,235.80 | 14,235.80 | 14,235.80 | 0.00 | 0.00% |
| 2.1.3. | Material Estadístico y Geográfico | 0.00 | 0.00 | 0.00 | 0.00 | 0.00 | 0.00 | 0.00% |
| 2.1.4. | Materiales, Útiles y Equipos Menores de Tecnologías de la Información y Comunicaciones | 12,377.00 | -12,377.00 | 0.00 | 0.00 | 0.00 | 0.00 | 0.00% |
| 2.1.5. | Material Impreso e Información Digital | 34,151.45 | 10,746.35 | 44,897.80 | 44,897.80 | 44,897.80 | 0.00 | 0.00% |
| 2.1.6. | Material de Limpieza | 279,875.89 | -114,063.85 | 165,812.04 | 165,812.04 | 165,812.04 | 0.00 | 0.00% |
| 2.1.7. | Materiales y Útiles de Enseñanza | 0.00 | 0.00 | 0.00 | 0.00 | 0.00 | 0.00 | 0.00% |
| 2.1.8. | Materiales para el Registro e Identificación de Bienes y Personas | 113,695.62 | -93,295.62 | 20,400.00 | 20,400.00 | 20,400.00 | 0.00 | 0.00% |
| 2.1.8.1. | Materiales para el Registro e Identificación de Bienes y Personas | 27,401.00 | -7,001.00 | 20,400.00 | 20,400.00 | 20,400.00 | 0.00 | 0.00% |
| 2.1.8.2. | Otros Materiales y Artículos | 86,294.62 | -86,294.62 | 0.00 | 0.00 | 0.00 | 0.00 | 0.00% |
| 2.2. | Alimentos y Utensilios | 185,000.00 | 111,760.33 | 296,760.33 | 296,760.33 | 296,760.33 | 0.00 | 0.00% |
| 2.2.1. | Productos Alimenticios para Personas | 185,000.00 | 78,711.97 | 263,711.97 | 263,711.97 | 263,711.97 | 0.00 | 0.00% |
| 2.2.2. | Productos Alimenticios para Animales | 0.00 | 0.00 | 0.00 | 0.00 | 0.00 | 0.00 | 0.00% |
| 2.2.3. | Utensilios para el Servicio de Alimentación | 0.00 | 33,048.36 | 33,048.36 | 33,048.36 | 33,048.36 | 0.00 | 0.00% |
| 2.3. | Materias Primas y Materiales de Producción y Comercialización | 202,321.00 | -99,950.50 | 102,370.50 | 102,370.50 | 102,370.50 | 0.00 | 0.00% |
| 2.3.1. | Productos Alimenticios, Agropecuarios y Forestales Adquiridos como Materia Prima | 0.00 | 0.00 | 0.00 | 0.00 | 0.00 | 0.00 | 0.00% |
| 2.3.2. | Insumos Textiles Adquiridos como Materia Prima | 0.00 | 0.00 | 0.00 | 0.00 | 0.00 | 0.00 | 0.00% |
| 2.3.3. | Productos de Papel, Cartón e Impresos Adquiridos como Materia Prima | 0.00 | 0.00 | 0.00 | 0.00 | 0.00 | 0.00 | 0.00% |
| 2.3.4. | Combustibles, Lubricantes, Aditivos, Carbón y sus Derivados Adquiridos como Materia Prima | 0.00 | 0.00 | 0.00 | 0.00 | 0.00 | 0.00 | 0.00% |
| 2.3.5. | Productos Químicos, Farmacéuticos y de Laboratorio Adquiridos como Materia Prima | 0.00 | 0.00 | 0.00 | 0.00 | 0.00 | 0.00 | 0.00% |
| 2.3.6. | Productos Metálicos y a Base de Minerales no Metálicos Adquiridos como Materia Prima | 0.00 | 0.00 | 0.00 | 0.00 | 0.00 | 0.00 | 0.00% |
| 2.3.7. | Productos de Cuero, Piel, Plástico y Hule Adquiridos como Materia Prima | 202,321.00 | -99,950.50 | 102,370.50 | 102,370.50 | 102,370.50 | 0.00 | 0.00% |
| 2.3.8. | Merchandías Adquiridas para su Comercialización | 0.00 | 0.00 | 0.00 | 0.00 | 0.00 | 0.00 | 0.00% |

ESTADOS UNIDOS MEXICANOS
H. AYUNTAMIENTO MUNICIPAL
CONSTITUCIONAL
TLALCHAPA, GRO.
2021-2024
Suinpac - GRP (México)
PRESIDENCIA

ESTADOS UNIDOS MEXICANOS
H. AYUNTAMIENTO MUNICIPAL
CONSTITUCIONAL
TLALCHAPA, GRO.
2021-2024
SINDICATURA

ESTADOS UNIDOS MEXICANOS
H. AYUNTAMIENTO MUNICIPAL
CONSTITUCIONAL
TLALCHAPA, GRO.
2021-2024
TESORERÍA

ESTADOS UNIDOS MEXICANOS
H. AYUNTAMIENTO MUNICIPAL
CONSTITUCIONAL
TLALCHAPA, GRO.
2021-2024
ORGANO DE CONTROL INTERNO

| Clave | Concepto | Aprobado | Ampliaciones/ (Reducciones) | Modificado | Devengado | Pagado | Variación Absoluta | Variación % |
|--------|---|--------------|--------------------------------|--------------|--------------|--------------|-----------------------|----------------|
| 2.3.9. | Otros Productos Adquiridos como Materia Prima | 0.00 | 0.00 | 0.00 | 0.00 | 0.00 | 0.00 | 0.00% |
| 2.4. | Materiales y Artículos de Construcción y Reparación | 1,679,199.52 | -629,895.50 | 1,049,304.02 | 1,049,304.02 | 1,013,061.64 | -36,242.38 | -3.45% |
| 2.4.1. | Productos Minerales no Metálicos | 0.00 | 0.00 | 0.00 | 0.00 | 0.00 | 0.00 | 0.00% |
| 2.4.2. | Cemento y Productos de Concreto | 403,428.11 | -285,761.07 | 117,667.04 | 117,667.04 | 117,667.04 | 0.00 | 0.00% |
| 2.4.3. | Cal, Yeso y Productos de Yeso | 0.00 | 0.00 | 0.00 | 0.00 | 0.00 | 0.00 | 0.00% |
| 2.4.4. | Madera y Productos de Madera | 0.00 | 0.00 | 0.00 | 0.00 | 0.00 | 0.00 | 0.00% |
| 2.4.5. | Vidrio y Productos de Vidrio | 0.00 | 0.00 | 0.00 | 0.00 | 0.00 | 0.00 | 0.00% |
| 2.4.6. | Material Eléctrico y Electrónico | 197,539.08 | 85,126.83 | 282,665.91 | 282,665.91 | 282,665.91 | 0.00 | 0.00% |
| 2.4.7. | Artículos Metálicos para la Construcción | 287,300.00 | -181,023.90 | 106,276.10 | 106,276.10 | 106,276.10 | 0.00 | 0.00% |
| 2.4.8. | Materiales Complementarios | 470,362.19 | 56,427.79 | 526,789.98 | 526,789.98 | 490,547.60 | -36,242.38 | -6.88% |
| 2.4.9. | Otros Materiales y Artículos de Construcción y Reparación | 320,570.14 | -304,665.15 | 15,904.99 | 15,904.99 | 15,904.99 | 0.00 | 0.00% |
| 2.5. | Productos Químicos, Farmacéuticos y de Laboratorio | 892,100.00 | -539,502.00 | 352,598.00 | 352,598.00 | 349,098.00 | -3,500.00 | -0.99% |
| 2.5.1. | Productos Químicos Básicos | 0.00 | 87,706.00 | 87,706.00 | 87,706.00 | 87,706.00 | 0.00 | 0.00% |
| 2.5.2. | Fertilizantes, Pesticidas y Otros Agroquímicos | 0.00 | 0.00 | 0.00 | 0.00 | 0.00 | 0.00 | 0.00% |
| 2.5.3. | Medicinas y Productos Farmacéuticos | 830,440.00 | -565,548.00 | 264,892.00 | 264,892.00 | 261,392.00 | -3,500.00 | -1.32% |
| 2.5.4. | Materiales, Accesorios y Suministros Médicos | 61,660.00 | -61,660.00 | 0.00 | 0.00 | 0.00 | 0.00 | 0.00% |
| 2.5.5. | Materiales, Accesorios y Suministros de Laboratorio | 0.00 | 0.00 | 0.00 | 0.00 | 0.00 | 0.00 | 0.00% |
| 2.5.6. | Fibras Sintéticas, Hules, Plásticos y Derivados | 0.00 | 0.00 | 0.00 | 0.00 | 0.00 | 0.00 | 0.00% |
| 2.5.9. | Otros Productos Químicos | 0.00 | 0.00 | 0.00 | 0.00 | 0.00 | 0.00 | 0.00% |
| 2.6. | Combustibles, Lubricantes y Aditivos | 2,970,206.90 | 857,131.52 | 3,827,338.42 | 3,827,338.42 | 3,827,338.42 | 0.00 | 0.00% |
| 2.6.1. | Combustibles, Lubricantes y Aditivos | 2,970,206.90 | 857,131.52 | 3,827,338.42 | 3,827,338.42 | 3,827,338.42 | 0.00 | 0.00% |
| 2.6.2. | Carbón y sus Derivados | 0.00 | 0.00 | 0.00 | 0.00 | 0.00 | 0.00 | 0.00% |
| 2.7. | Vestuario, Blancos, Prendas de Protección y Artículos Deportivos | 297,068.97 | -215,548.98 | 81,519.99 | 81,519.99 | 81,519.99 | 0.00 | 0.00% |
| 2.7.1. | Vestuario y Uniformes | 209,546.87 | -128,026.88 | 81,519.99 | 81,519.99 | 81,519.99 | 0.00 | 0.00% |
| 2.7.2. | Prendas de Seguridad y Protección Personal | 87,522.10 | -87,522.10 | 0.00 | 0.00 | 0.00 | 0.00 | 0.00% |
| 2.7.3. | Artículos Deportivos | 0.00 | 0.00 | 0.00 | 0.00 | 0.00 | 0.00 | 0.00% |
| 2.7.4. | Productos Textiles | 0.00 | 0.00 | 0.00 | 0.00 | 0.00 | 0.00 | 0.00% |
| 2.7.5. | Blancos y Otros Productos Textiles, Excepto Prendas de Vestir | 0.00 | 0.00 | 0.00 | 0.00 | 0.00 | 0.00 | 0.00% |
| 2.8. | Materiales y Suministros para Seguridad | 0.00 | 0.00 | 0.00 | 0.00 | 0.00 | 0.00 | 0.00% |
| 2.8.1. | Sustancias y Materiales Explosivos | 0.00 | 0.00 | 0.00 | 0.00 | 0.00 | 0.00 | 0.00% |
| 2.8.2. | Materiales de Seguridad Pública | 0.00 | 0.00 | 0.00 | 0.00 | 0.00 | 0.00 | 0.00% |
| 2.8.3. | Prendas de Protección para Seguridad Pública y Nacional | 0.00 | 0.00 | 0.00 | 0.00 | 0.00 | 0.00 | 0.00% |
| 2.9. | Herramientas, Refacciones y Accesorios Menores | 466,079.95 | 316,135.64 | 782,215.59 | 782,215.59 | 780,367.45 | -1,848.14 | -0.24% |
| 2.9.1. | Herramientas Menores | 0.00 | 145,553.73 | 145,553.73 | 145,553.73 | 143,705.59 | -1,848.14 | -1.27% |
| 2.9.2. | Refacciones y Accesorios Menores de Edificios | 0.00 | 0.00 | 0.00 | 0.00 | 0.00 | 0.00 | 0.00% |
| 2.9.3. | Refacciones y Accesorios Menores de Mobiliario y Equipo de Administración, Educativa y Recreativa | 0.00 | 0.00 | 0.00 | 0.00 | 0.00 | 0.00 | 0.00% |
| 2.9.4. | Refacciones y Accesorios Menores de Equipo de Computo y Tecnologías de la Información | 4,672.15 | -4,672.15 | 0.00 | 0.00 | 0.00 | 0.00 | 0.00% |

H. AYUNTAMIENTO
MUNICIPAL
CONSTITUCIONAL
TLALCHAPA, GRO.
2021-2024
PRESIDENCIA

H. AYUNTAMIENTO
MUNICIPAL
CONSTITUCIONAL
TLALCHAPA, GRO.
2021-2024
SINDICATURA

H. AYUNTAMIENTO
MUNICIPAL
CONSTITUCIONAL
TLALCHAPA, GRO.
2021-2024
TESORERÍA

H. AYUNTAMIENTO
MUNICIPAL
CONSTITUCIONAL
TLALCHAPA, GRO.
2021-2024
ORGANO DE
CONTROL
INTERNO

| Clave | Concepto | Aprobado | Ampliaciones/ (Reducciones) | Modificado | Devengado | Pagado | Variación Absoluta | Variación % |
|----------|---|--------------|--------------------------------|--------------|--------------|--------------|-----------------------|----------------|
| 2.9.5. | Refacciones y Accesorios Menores de Equipo e Instrumental Médico y de Laboratorio | 0.00 | 0.00 | 0.00 | 0.00 | 0.00 | 0.00 | 0.00% |
| 2.9.6. | Refacciones y Accesorios Menores de Equipo de Transporte | 461,407.80 | 175,254.06 | 636,661.86 | 636,661.86 | 636,661.86 | 0.00 | 0.00% |
| 2.9.7. | Refacciones y Accesorios Menores de Equipo de Defensa y Seguridad | 0.00 | 0.00 | 0.00 | 0.00 | 0.00 | 0.00 | 0.00% |
| 2.9.8. | Refacciones y Accesorios Menores de Maquinaria y Otros Equipos | 0.00 | 0.00 | 0.00 | 0.00 | 0.00 | 0.00 | 0.00% |
| 2.9.9. | Refacciones y Accesorios Menores Otros Bienes Muebles | 0.00 | 0.00 | 0.00 | 0.00 | 0.00 | 0.00 | 0.00% |
| 3 | Servicios Generales | 7,390,456.23 | 558,976.29 | 7,949,432.52 | 7,949,432.52 | 7,470,725.12 | -478,707.40 | -6.02% |
| 3.1. | Servicios Básicos | 3,253,352.93 | 745,161.11 | 3,998,514.04 | 3,998,514.04 | 3,998,194.04 | -320.00 | -0.01% |
| 3.1.1. | Energía Eléctrica | 3,154,431.72 | 816,581.14 | 3,971,012.86 | 3,971,012.86 | 3,971,012.86 | 0.00 | 0.00% |
| 3.1.1.1. | Energía Eléctrica Edificios Públicos y DAP | 1,600,000.00 | 1,658,650.02 | 3,258,650.02 | 3,258,650.02 | 3,258,650.02 | 0.00 | 0.00% |
| 3.1.1.2. | Energía Eléctrica Recaudada por CFE (DAP) | 968,142.93 | -256,856.00 | 711,286.93 | 711,286.93 | 711,286.93 | 0.00 | 0.00% |
| 3.1.1.3. | Energía Eléctrica Pagada por Medio de Banco a CFE (DAP) | 586,288.79 | -585,212.88 | 1,075.91 | 1,075.91 | 1,075.91 | 0.00 | 0.00% |
| 3.1.2. | Gas | 0.00 | 0.00 | 0.00 | 0.00 | 0.00 | 0.00 | 0.00% |
| 3.1.3. | Agua | 0.00 | 0.00 | 0.00 | 0.00 | 0.00 | 0.00 | 0.00% |
| 3.1.4. | Telefonía Tradicional | 98,921.21 | -90,620.03 | 8,301.18 | 8,301.18 | 7,981.18 | -320.00 | -3.85% |
| 3.1.5. | Telefonía Celular | 0.00 | 0.00 | 0.00 | 0.00 | 0.00 | 0.00 | 0.00% |
| 3.1.6. | Servicios de Telecomunicaciones y Satélites | 0.00 | 0.00 | 0.00 | 0.00 | 0.00 | 0.00 | 0.00% |
| 3.1.7. | Servicios de Acceso de Internet, Redes y Procesamiento de Información | 0.00 | 19,200.00 | 19,200.00 | 19,200.00 | 19,200.00 | 0.00 | 0.00% |
| 3.1.8. | Servicios Postales y Telegráficos | 0.00 | 0.00 | 0.00 | 0.00 | 0.00 | 0.00 | 0.00% |
| 3.1.9. | Servicios Integrales y Otros Servicios | 0.00 | 0.00 | 0.00 | 0.00 | 0.00 | 0.00 | 0.00% |
| 3.2. | Servicios de Arrendamiento | 450,000.00 | 937,098.89 | 1,387,098.89 | 1,387,098.89 | 1,384,941.92 | -2,156.97 | -0.16% |
| 3.2.1. | Arrendamiento de Terrenos | 0.00 | 0.00 | 0.00 | 0.00 | 0.00 | 0.00 | 0.00% |
| 3.2.2. | Arrendamiento de Edificios | 0.00 | 50,049.14 | 50,049.14 | 50,049.14 | 50,049.14 | 0.00 | 0.00% |
| 3.2.2.1. | Casa Habitación | 0.00 | 0.00 | 0.00 | 0.00 | 0.00 | 0.00 | 0.00% |
| 3.2.2.2. | Locales y Oficinas | 0.00 | 0.00 | 0.00 | 0.00 | 0.00 | 0.00 | 0.00% |
| 3.2.2.3. | Otros Arrendamientos de Edificios | 0.00 | 50,049.14 | 50,049.14 | 50,049.14 | 50,049.14 | 0.00 | 0.00% |
| 3.2.3. | Arrendamiento de Mobiliario y Equipo de Administración, Educativa y Recreativa | 0.00 | 311,650.00 | 311,650.00 | 311,650.00 | 311,650.00 | 0.00 | 0.00% |
| 3.2.4. | Arrendamiento de Equipo e Instrumental Médico y de Laboratorio | 0.00 | 0.00 | 0.00 | 0.00 | 0.00 | 0.00 | 0.00% |
| 3.2.5. | Arrendamiento de Equipo de Transporte | 200,000.00 | 74,000.07 | 274,000.07 | 274,000.07 | 274,000.00 | -0.07 | 0.00% |
| 3.2.6. | Arrendamiento de Maquinaria, Otros Equipos y Herramientas | 250,000.00 | 501,399.68 | 751,399.68 | 751,399.68 | 749,242.78 | -2,156.90 | -0.29% |
| 3.2.7. | Arrendamiento de Activos Intangibles | 0.00 | 0.00 | 0.00 | 0.00 | 0.00 | 0.00 | 0.00% |
| 3.2.8. | Arrendamiento Financiero | 0.00 | 0.00 | 0.00 | 0.00 | 0.00 | 0.00 | 0.00% |
| 3.2.9. | Otros Arrendamientos | 0.00 | 0.00 | 0.00 | 0.00 | 0.00 | 0.00 | 0.00% |
| 3.3. | Servicios Profesionales, Científicos, Técnicos y Otros Servicios | 154,452.79 | -154,452.79 | 0.00 | 0.00 | 0.00 | 0.00 | 0.00% |
| 3.3.1. | Servicios Legales, de Contabilidad, Auditoría y Relacionados | 0.00 | 0.00 | 0.00 | 0.00 | 0.00 | 0.00 | 0.00% |
| 3.3.2. | Servicios de Diseño, Arquitectura, Ingeniería y Actividades Relacionadas | 0.00 | 0.00 | 0.00 | 0.00 | 0.00 | 0.00 | 0.00% |
| 3.3.3. | Servicios de Consultoría Administrativa, Procesos, Técnica y en Tecnologías de la Información | 0.00 | 0.00 | 0.00 | 0.00 | 0.00 | 0.00 | 0.00% |
| 3.3.4. | Servicios de Capacitación | 154,452.79 | -154,452.79 | 0.00 | 0.00 | 0.00 | 0.00 | 0.00% |

H. AYUNTAMIENTO
MUNICIPAL
CONSTITUCIONAL
TLALCHAPA, GRO.
2021-2024
PRESIDENCIA

H. AYUNTAMIENTO
MUNICIPAL
CONSTITUCIONAL
TLALCHAPA, GRO.
2021-2024
SINDICATURA

H. AYUNTAMIENTO
MUNICIPAL
CONSTITUCIONAL
TLALCHAPA, GRO.
2021-2024
TESORERÍA

H. AYUNTAMIENTO
MUNICIPAL
CONSTITUCIONAL
TLALCHAPA, GRO.
2021-2024
ORGANO DE
CONTROL
INTERNO

| Clave | Concepto | Aprobado | Ampliaciones/ (Reducciones) | Modificado | Devengado | Pagado | Variación Absoluta | Variación % |
|----------|--|------------|--------------------------------|------------|------------|------------|-----------------------|----------------|
| 3.3.5. | Servicios de Investigación Científica y Desarrollo | 0.00 | 0.00 | 0.00 | 0.00 | 0.00 | 0.00 | 0.00% |
| 3.3.6. | Servicios de Apoyo Administrativo, Traducción, Fotocopiado e Impresión | 0.00 | 0.00 | 0.00 | 0.00 | 0.00 | 0.00 | 0.00% |
| 3.3.7. | Servicios de Protección y Seguridad | 0.00 | 0.00 | 0.00 | 0.00 | 0.00 | 0.00 | 0.00% |
| 3.3.8. | Servicios de Vigilancia | 0.00 | 0.00 | 0.00 | 0.00 | 0.00 | 0.00 | 0.00% |
| 3.3.9. | Servicios Profesionales, Científicos y Técnicos Integrales | 0.00 | 0.00 | 0.00 | 0.00 | 0.00 | 0.00 | 0.00% |
| 3.4. | Servicios Financieros, Bancarios y Comerciales | 9,428.72 | 75,339.74 | 84,768.46 | 84,768.46 | 84,768.46 | 0.00 | 0.00% |
| 3.4.1. | Servicios Financieros y Bancarios | 9,428.72 | 10,098.14 | 19,526.86 | 19,526.86 | 19,526.86 | 0.00 | 0.00% |
| 3.4.2. | Servicios de Cobranza, Investigación Crediticia y Similar | 0.00 | 0.00 | 0.00 | 0.00 | 0.00 | 0.00 | 0.00% |
| 3.4.3. | Servicios de Recaudación, Traslado y Custodia de Valores | 0.00 | 0.00 | 0.00 | 0.00 | 0.00 | 0.00 | 0.00% |
| 3.4.4. | Seguros de Responsabilidad Patrimonial y Fianzas | 0.00 | 24,081.60 | 24,081.60 | 24,081.60 | 24,081.60 | 0.00 | 0.00% |
| 3.4.5. | Seguro de Bienes Patrimoniales | 0.00 | 0.00 | 0.00 | 0.00 | 0.00 | 0.00 | 0.00% |
| 3.4.6. | Almacenaje, Envase y Embalaje | 0.00 | 0.00 | 0.00 | 0.00 | 0.00 | 0.00 | 0.00% |
| 3.4.7. | Fletes y Maniobras | 0.00 | 41,160.00 | 41,160.00 | 41,160.00 | 41,160.00 | 0.00 | 0.00% |
| 3.4.8. | Comisiones por Ventas | 0.00 | 0.00 | 0.00 | 0.00 | 0.00 | 0.00 | 0.00% |
| 3.4.9. | Servicios Financieros, Bancarios y Comerciales Integrales | 0.00 | 0.00 | 0.00 | 0.00 | 0.00 | 0.00 | 0.00% |
| 3.5. | Servicios de Instalación, Reparación, Mantenimiento y Conservación | 233,458.39 | -49,654.36 | 183,804.03 | 183,804.03 | 183,799.24 | -4.79 | 0.00% |
| 3.5.1. | Conservación y Mantenimiento Menor de Inmuebles | 38,213.20 | -38,213.20 | 0.00 | 0.00 | 0.00 | 0.00 | 0.00% |
| 3.5.2. | Instalación, Reparación y Mantenimiento de Mobiliario y Equipo de Administración, Educativo, y Recreativo | 0.00 | 48,450.00 | 48,450.00 | 48,450.00 | 48,450.00 | 0.00 | 0.00% |
| 3.5.3. | Instalación, Reparación y Mantenimiento de Equipo de Cómputo y Tecnología de la Información | 49,623.01 | -40,223.01 | 9,400.00 | 9,400.00 | 9,400.00 | 0.00 | 0.00% |
| 3.5.4. | Instalación, Reparación y Mantenimiento de Equipo e Instrumental Médico y de Laboratorio | 0.00 | 0.00 | 0.00 | 0.00 | 0.00 | 0.00 | 0.00% |
| 3.5.5. | Reparación y Mantenimiento de Equipo de Transporte | 145,622.18 | -82,308.15 | 63,314.03 | 63,314.03 | 63,309.24 | -4.79 | -0.01% |
| 3.5.6. | Reparación y Mantenimiento de Equipo de Defensa y Seguridad | 0.00 | 0.00 | 0.00 | 0.00 | 0.00 | 0.00 | 0.00% |
| 3.5.7. | Instalación, Reparación y Mantenimiento de Maquinaria, Otros Equipos y Herramientas | 0.00 | 62,640.00 | 62,640.00 | 62,640.00 | 62,640.00 | 0.00 | 0.00% |
| 3.5.8. | Servicios de Limpieza y Manejo de Desechos | 0.00 | 0.00 | 0.00 | 0.00 | 0.00 | 0.00 | 0.00% |
| 3.5.9. | Servicios de Jardinería y Fumigación | 0.00 | 0.00 | 0.00 | 0.00 | 0.00 | 0.00 | 0.00% |
| 3.6. | Servicios de Comunicación Social y Publicidad | 210,000.00 | -90,000.00 | 120,000.00 | 120,000.00 | 120,000.00 | 0.00 | 0.00% |
| 3.6.1. | Difusión por Radio, Televisión y Otros Medios de Mensajes sobre Programas y Actividades Gubernamentales | 210,000.00 | -90,000.00 | 120,000.00 | 120,000.00 | 120,000.00 | 0.00 | 0.00% |
| 3.6.1.1. | Periódico | 210,000.00 | -90,000.00 | 120,000.00 | 120,000.00 | 120,000.00 | 0.00 | 0.00% |
| 3.6.1.2. | Radio | 0.00 | 0.00 | 0.00 | 0.00 | 0.00 | 0.00 | 0.00% |
| 3.6.1.3. | Televisión | 0.00 | 0.00 | 0.00 | 0.00 | 0.00 | 0.00 | 0.00% |
| 3.6.1.4. | Casa por Casa (A Pie) | 0.00 | 0.00 | 0.00 | 0.00 | 0.00 | 0.00 | 0.00% |
| 3.6.1.5. | Otros Medios | 0.00 | 0.00 | 0.00 | 0.00 | 0.00 | 0.00 | 0.00% |
| 3.6.2. | Difusión por Radio, Televisión y Otros Medios de Mensajes Comerciales para Promover la Venta de Bienes o Servicios | 0.00 | 0.00 | 0.00 | 0.00 | 0.00 | 0.00 | 0.00% |
| 3.6.3. | Servicios de Creatividad, Pre - Producción y Producción de Publicidad, Excepto Internet | 0.00 | 0.00 | 0.00 | 0.00 | 0.00 | 0.00 | 0.00% |
| 3.6.4. | Servicios de Revelado de Fotografías | 0.00 | 0.00 | 0.00 | 0.00 | 0.00 | 0.00 | 0.00% |
| 3.6.5. | Servicios de Industria Fílmica, del Sonido y del Video | 0.00 | 0.00 | 0.00 | 0.00 | 0.00 | 0.00 | 0.00% |
| 3.6.6. | Servicios de Creación y Difusión de Contenido Exclusivamente a través de Internet | 0.00 | 0.00 | 0.00 | 0.00 | 0.00 | 0.00 | 0.00% |

ESTADOS UNIDOS MEXICANOS

H. AYUNTAMIENTO
MUNICIPAL
CONSTITUCIONAL
TALCHAPA, GRO.
2021-2024
Suinnpac - GRR (Mexico)
PRESIDENCIA

ESTADOS UNIDOS MEXICANOS

H. AYUNTAMIENTO
MUNICIPAL
CONSTITUCIONAL
TALCHAPA, GRO.
2021-2024
SINDICATURA

ESTADOS UNIDOS MEXICANOS

H. AYUNTAMIENTO
MUNICIPAL
CONSTITUCIONAL
TALCHAPA, GRO.
2021-2024
TESORERÍA

ESTADOS UNIDOS MEXICANOS

H. AYUNTAMIENTO
MUNICIPAL
CONSTITUCIONAL
TALCHAPA, GRO.
2021-2024
ORGANO DE
CONTROL
INTERNO

| Clave | Concepto | Aprobado | Ampliaciones/ (Reducciones) | Modificado | Devengado | Pagado | Variación Absoluta | Variación % |
|----------|--|--------------|--------------------------------|--------------|--------------|--------------|-----------------------|----------------|
| 3.6.7. | Suscripciones y Cuotas | 0.00 | 0.00 | 0.00 | 0.00 | 0.00 | 0.00 | 0.00% |
| 3.6.9. | Otros Servicios de Comunicación Social y Publicidad | 0.00 | 0.00 | 0.00 | 0.00 | 0.00 | 0.00 | 0.00% |
| 3.7. | Servicios de Traslado y Viáticos | 0.00 | 0.00 | 0.00 | 0.00 | 0.00 | 0.00 | 0.00% |
| 3.7.1. | Pasajes Aéreos | 0.00 | 0.00 | 0.00 | 0.00 | 0.00 | 0.00 | 0.00% |
| 3.7.2. | Pasajes Terrestres | 0.00 | 0.00 | 0.00 | 0.00 | 0.00 | 0.00 | 0.00% |
| 3.7.3. | Pasajes Marítimos, Lacustres y Fluviales | 0.00 | 0.00 | 0.00 | 0.00 | 0.00 | 0.00 | 0.00% |
| 3.7.4. | Autotransporte | 0.00 | 0.00 | 0.00 | 0.00 | 0.00 | 0.00 | 0.00% |
| 3.7.5. | Viáticos en el País | 0.00 | 0.00 | 0.00 | 0.00 | 0.00 | 0.00 | 0.00% |
| 3.7.6. | Viáticos en el Extranjero | 0.00 | 0.00 | 0.00 | 0.00 | 0.00 | 0.00 | 0.00% |
| 3.7.7. | Gastos de Instalación y Traslado de Menaje | 0.00 | 0.00 | 0.00 | 0.00 | 0.00 | 0.00 | 0.00% |
| 3.7.8. | Servicios Integrales de Traslado y Viáticos | 0.00 | 0.00 | 0.00 | 0.00 | 0.00 | 0.00 | 0.00% |
| 3.7.9. | Otros Servicios de Traslado y Hospedaje | 0.00 | 0.00 | 0.00 | 0.00 | 0.00 | 0.00 | 0.00% |
| 3.8. | Servicios Oficiales | 897,960.00 | 735,080.73 | 1,633,040.73 | 1,633,040.73 | 1,620,932.34 | -12,108.39 | -0.74% |
| 3.8.1. | Gastos de Ceremonial | 0.00 | 0.00 | 0.00 | 0.00 | 0.00 | 0.00 | 0.00% |
| 3.8.2. | Gastos de Orden Social y Cultural | 245,200.00 | 287,303.00 | 532,503.00 | 532,503.00 | 532,503.00 | 0.00 | 0.00% |
| 3.8.3. | Congresos y Convenciones | 0.00 | 0.00 | 0.00 | 0.00 | 0.00 | 0.00 | 0.00% |
| 3.8.4. | Exposiciones | 0.00 | 60,000.00 | 60,000.00 | 60,000.00 | 60,000.00 | 0.00 | 0.00% |
| 3.8.5. | Gastos de Representación | 45,360.00 | 42,409.24 | 87,769.24 | 87,769.24 | 87,769.24 | 0.00 | 0.00% |
| 3.8.5.1. | Combustible | 0.00 | 1,449.99 | 1,449.99 | 1,449.99 | 1,449.99 | 0.00 | 0.00% |
| 3.8.5.2. | Alimentos | 12,450.00 | 6,470.00 | 18,920.00 | 18,920.00 | 18,920.00 | 0.00 | 0.00% |
| 3.8.5.3. | Hospedaje | 19,320.00 | 48,079.25 | 67,399.25 | 67,399.25 | 67,399.25 | 0.00 | 0.00% |
| 3.8.5.4. | Peaje | 13,590.00 | -13,590.00 | 0.00 | 0.00 | 0.00 | 0.00 | 0.00% |
| 3.8.5.5. | Pasajes Terrestres y Aéreos | 0.00 | 0.00 | 0.00 | 0.00 | 0.00 | 0.00 | 0.00% |
| 3.8.5.6. | Gastos de Gestión Legislativa | 0.00 | 0.00 | 0.00 | 0.00 | 0.00 | 0.00 | 0.00% |
| 3.8.6. | Ferias Locales | 0.00 | 0.00 | 0.00 | 0.00 | 0.00 | 0.00 | 0.00% |
| 3.8.7. | Gastos Originados por Días Festivos (Concentrar los Gastos por Tipo de Evento) | 607,400.00 | 345,368.49 | 952,768.49 | 952,768.49 | 940,660.10 | -12,108.39 | -1.27% |
| 3.8.8. | Asistencia Legislativa | 0.00 | 0.00 | 0.00 | 0.00 | 0.00 | 0.00 | 0.00% |
| 3.9. | Otros Servicios Generales | 2,181,803.40 | -1,639,597.03 | 542,206.37 | 542,206.37 | 78,089.12 | -464,117.25 | -85.60% |
| 3.9.1. | Servicios Funerarios y de Cementerios (Institucionales) | 0.00 | 0.00 | 0.00 | 0.00 | 0.00 | 0.00 | 0.00% |
| 3.9.2. | Impuestos y Derechos | 542,990.32 | -479,981.20 | 63,009.12 | 63,009.12 | 63,009.12 | 0.00 | 0.00% |
| 3.9.2.1. | SHCP - IVA - Impuesto al Valor Agregado | 472,990.32 | -472,990.32 | 0.00 | 0.00 | 0.00 | 0.00 | 0.00% |
| 3.9.2.2. | SHCP - IEPS - Impuesto Especial sobre Producción y Servicio | 0.00 | 0.00 | 0.00 | 0.00 | 0.00 | 0.00 | 0.00% |
| 3.9.2.3. | Aguas Nacionales | 70,000.00 | -8,851.00 | 61,149.00 | 61,149.00 | 61,149.00 | 0.00 | 0.00% |
| 3.9.2.4. | Cuerpos Receptores de las Descargas de Agua | 0.00 | 0.00 | 0.00 | 0.00 | 0.00 | 0.00 | 0.00% |
| 3.9.2.5. | Otros Impuestos y Derechos | 0.00 | 0.00 | 0.00 | 0.00 | 0.00 | 0.00 | 0.00% |
| 3.9.2.6. | Impuesto Sobre Hospedaje (ISH) | 0.00 | 1,860.12 | 1,860.12 | 1,860.12 | 1,860.12 | 0.00 | 0.00% |
| 3.9.3. | Retenciones por Sueldos y Salarios (ISR) | 0.00 | 0.00 | 0.00 | 0.00 | 0.00 | 0.00 | 0.00% |

H. AYUNTAMIENTO
MUNICIPAL
CONSTITUCIONAL
TLALCHAPA, GRO.
2021-2024

Suplente del C. RP (México)

H. AYUNTAMIENTO
MUNICIPAL
CONSTITUCIONAL
TLALCHAPA, GRO.
2021-2024
SINDICATURA

Página 7 de 16

H. AYUNTAMIENTO
MUNICIPAL
CONSTITUCIONAL
TLALCHAPA, GRO.
2021-2024
TESORERÍA

H. AYUNTAMIENTO
MUNICIPAL
CONSTITUCIONAL
TLALCHAPA, GRO.
2021-2024
ORGANO DE
CONTROL
INTERNO

| Clave | Concepto | Aprobado | Ampliaciones/ (Reducciones) | Modificado | Devengado | Pagado | Variación Absoluta | Variación % |
|----------|---|--------------|--------------------------------|------------|------------|------------|-----------------------|----------------|
| 3.9.2.8. | 5% al Millar (Control y Vigilancia) | 0.00 | 0.00 | 0.00 | 0.00 | 0.00 | 0.00 | 0.00% |
| 3.9.2.9. | Aplicación de Retención de ISR Emitida por Institución Bancaria | 0.00 | 0.00 | 0.00 | 0.00 | 0.00 | 0.00 | 0.00% |
| 3.9.3. | Impuestos y Derechos de Importación | 0.00 | 0.00 | 0.00 | 0.00 | 0.00 | 0.00 | 0.00% |
| 3.9.4. | Sentencias y Resoluciones por Autoridad Competente | 1,425,618.75 | -1,410,538.75 | 15,080.00 | 15,080.00 | 15,080.00 | 0.00 | 0.00% |
| 3.9.5. | Penas, Multas, Accesorios y Actualizaciones | 0.00 | 0.00 | 0.00 | 0.00 | 0.00 | 0.00 | 0.00% |
| 3.9.6. | Otros Gastos por Responsabilidades | 0.00 | 0.00 | 0.00 | 0.00 | 0.00 | 0.00 | 0.00% |
| 3.9.6.1. | Responsabilidad de Funcionarios | 0.00 | 0.00 | 0.00 | 0.00 | 0.00 | 0.00 | 0.00% |
| 3.9.6.2. | Otros Gastos por Responsabilidades | 0.00 | 0.00 | 0.00 | 0.00 | 0.00 | 0.00 | 0.00% |
| 3.9.7. | Utilidades | 0.00 | 0.00 | 0.00 | 0.00 | 0.00 | 0.00 | 0.00% |
| 3.9.8. | Impuestos sobre Nómina y Otros que se Deriven de una Relación Laboral | 213,194.33 | 250,922.92 | 464,117.25 | 464,117.25 | 0.00 | -464,117.25 | -100.00% |
| 3.9.9. | Otros Servicios Generales | 0.00 | 0.00 | 0.00 | 0.00 | 0.00 | 0.00 | 0.00% |
| 4 | Transferencias, Asignaciones, Subsidios y Otras Ayudas | 1,450,000.00 | -660,608.00 | 789,392.00 | 789,392.00 | 750,752.00 | -38,640.00 | -4.89% |
| 4.1. | Transferencias Internas y Asignaciones Sector Público | 0.00 | 0.00 | 0.00 | 0.00 | 0.00 | 0.00 | 0.00% |
| 4.1.1. | Asignaciones Presupuestarias al Poder Ejecutivo | 0.00 | 0.00 | 0.00 | 0.00 | 0.00 | 0.00 | 0.00% |
| 4.1.2. | Asignaciones Presupuestarias al Poder Legislativo | 0.00 | 0.00 | 0.00 | 0.00 | 0.00 | 0.00 | 0.00% |
| 4.1.3. | Asignaciones Presupuestarias al Poder Judicial | 0.00 | 0.00 | 0.00 | 0.00 | 0.00 | 0.00 | 0.00% |
| 4.1.4. | Asignaciones Presupuestarias a Órganos Autónomos | 0.00 | 0.00 | 0.00 | 0.00 | 0.00 | 0.00 | 0.00% |
| 4.1.5. | Transferencias Internas Otorgados a Entidades Paraestatales no Empresariales y no Financieras | 0.00 | 0.00 | 0.00 | 0.00 | 0.00 | 0.00 | 0.00% |
| 4.1.6. | Transferencias Internas Otorgados a Entidades Paraestatales Empresariales y no Financieras | 0.00 | 0.00 | 0.00 | 0.00 | 0.00 | 0.00 | 0.00% |
| 4.1.7. | Transferencias Internas Otorgados a Fideicomisos Públicos Empresariales y no Financieras | 0.00 | 0.00 | 0.00 | 0.00 | 0.00 | 0.00 | 0.00% |
| 4.1.8. | Transferencias Internas Otorgados a Instituciones Paraestatales Públicos Financieros | 0.00 | 0.00 | 0.00 | 0.00 | 0.00 | 0.00 | 0.00% |
| 4.1.9. | Transferencias Internas Otorgados a Fideicomisos Públicos Financieros | 0.00 | 0.00 | 0.00 | 0.00 | 0.00 | 0.00 | 0.00% |
| 4.2. | Transferencias al Resto del Sector Público | 0.00 | 0.00 | 0.00 | 0.00 | 0.00 | 0.00 | 0.00% |
| 4.2.1. | Transferencias Otorgados a Entidades Paraestatales no Empresariales y no Financieras | 0.00 | 0.00 | 0.00 | 0.00 | 0.00 | 0.00 | 0.00% |
| 4.2.2. | Transferencias Otorgados para Entidades Paraestatales Empresariales y no Financieras | 0.00 | 0.00 | 0.00 | 0.00 | 0.00 | 0.00 | 0.00% |
| 4.2.3. | Transferencias Otorgados para Instituciones Paraestatales Públicas Financieras | 0.00 | 0.00 | 0.00 | 0.00 | 0.00 | 0.00 | 0.00% |
| 4.2.4. | Transferencias Otorgados a Entidades Federativas y Municipios | 0.00 | 0.00 | 0.00 | 0.00 | 0.00 | 0.00 | 0.00% |
| 4.2.5. | Transferencias a Fideicomisos de Entidades Federativas y Municipios | 0.00 | 0.00 | 0.00 | 0.00 | 0.00 | 0.00 | 0.00% |
| 4.2.5.1. | Transferencias a Fideicomisos de Entidades Federativas y Municipios | 0.00 | 0.00 | 0.00 | 0.00 | 0.00 | 0.00 | 0.00% |
| 4.2.5.2. | Transferencias a Programas Federales y Estatales Convenidos por la Entidad Municipal | 0.00 | 0.00 | 0.00 | 0.00 | 0.00 | 0.00 | 0.00% |
| 4.3. | Subsidios y Subvenciones | 0.00 | 0.00 | 0.00 | 0.00 | 0.00 | 0.00 | 0.00% |
| 4.3.1. | Subsidios a la Producción | 0.00 | 0.00 | 0.00 | 0.00 | 0.00 | 0.00 | 0.00% |
| 4.3.2. | Subsidios a la Distribución | 0.00 | 0.00 | 0.00 | 0.00 | 0.00 | 0.00 | 0.00% |
| 4.3.3. | Subsidios a la Inversión | 0.00 | 0.00 | 0.00 | 0.00 | 0.00 | 0.00 | 0.00% |
| 4.3.4. | Subsidios a la Prestación de Servicios Públicos | 0.00 | 0.00 | 0.00 | 0.00 | 0.00 | 0.00 | 0.00% |
| 4.3.5. | Subsidios para Cubrir Diferenciales de Tasa de Interés | 0.00 | 0.00 | 0.00 | 0.00 | 0.00 | 0.00 | 0.00% |
| 4.3.6. | Subsidios a la Vivienda | 0.00 | 0.00 | 0.00 | 0.00 | 0.00 | 0.00 | 0.00% |

ESTADOS UNIDOS MEXICANOS

H. AYUNTAMIENTO MUNICIPAL CONSTITUCIONAL TLALCHAPA, GRO. 2021-2024
 PRESIDENCIA

ESTADOS UNIDOS MEXICANOS

H. AYUNTAMIENTO MUNICIPAL CONSTITUCIONAL TLALCHAPA, GRO. 2021-2024
 SINDICATURA


ESTADOS UNIDOS MEXICANOS

H. AYUNTAMIENTO MUNICIPAL CONSTITUCIONAL TLALCHAPA, GRO. 2021-2024
 TESORERÍA

ESTADOS UNIDOS MEXICANOS

H. AYUNTAMIENTO MUNICIPAL CONSTITUCIONAL TLALCHAPA, GRO. 2021-2024
 ORGANISMO DE CONTROL INTERNO

| Clave | Concepto | Aprobado | Ampliaciones/ (Reducciones) | Modificado | Devengado | Pagado | Variación Absoluta | Variación % |
|------------|---|--------------|--------------------------------|------------|------------|------------|-----------------------|----------------|
| 4.3.7. | Subvenciones al Consumo | 0.00 | 0.00 | 0.00 | 0.00 | 0.00 | 0.00 | 0.00% |
| 4.3.8. | Subsidios a Entidades Federativas y Municipios | 0.00 | 0.00 | 0.00 | 0.00 | 0.00 | 0.00 | 0.00% |
| 4.3.9. | Otros Subsidios | 0.00 | 0.00 | 0.00 | 0.00 | 0.00 | 0.00 | 0.00% |
| 4.4. | Ayudas Sociales | 1,450,000.00 | -660,608.00 | 789,392.00 | 789,392.00 | 750,752.00 | -38,640.00 | -4.89% |
| 4.4.1. | Ayudas Sociales a Personas | 1,420,000.00 | -633,358.00 | 786,642.00 | 786,642.00 | 748,002.00 | -38,640.00 | -4.91% |
| 4.4.1.1. | Ayuda para Medicamentos y Servicios Médicos | 65,302.00 | 15,468.00 | 80,770.00 | 80,770.00 | 68,770.00 | -12,000.00 | -14.86% |
| 4.4.1.2. | Ayuda para Funerales | 214,398.00 | -62,678.00 | 151,720.00 | 151,720.00 | 151,720.00 | 0.00 | 0.00% |
| 4.4.1.3. | Ayuda para Despensas | 478,000.00 | -147,408.00 | 330,592.00 | 330,592.00 | 330,592.00 | 0.00 | 0.00% |
| 4.4.1.4. | Ayuda para Transporte | 0.00 | 0.00 | 0.00 | 0.00 | 0.00 | 0.00 | 0.00% |
| 4.4.1.5. | Ayuda Diversa en Especie | 64,000.00 | -64,000.00 | 0.00 | 0.00 | 0.00 | 0.00 | 0.00% |
| 4.4.1.6. | Ayuda para Traslado de Personas (Enfermos) | 0.00 | 0.00 | 0.00 | 0.00 | 0.00 | 0.00 | 0.00% |
| 4.4.1.7. | Ayuda Culturales y de Fomento Deportivo | 0.00 | 39,000.00 | 39,000.00 | 39,000.00 | 39,000.00 | 0.00 | 0.00% |
| 4.4.1.9. | Otras Ayudas Sociales a Personas | 598,300.00 | -413,740.00 | 184,560.00 | 184,560.00 | 157,920.00 | -26,640.00 | -14.43% |
| 4.4.2. | Becas y Otras Ayudas para Programas de Capacitación | 0.00 | 0.00 | 0.00 | 0.00 | 0.00 | 0.00 | 0.00% |
| 4.4.2.1. | Ayuda para Becas A Estudiantes | 0.00 | 0.00 | 0.00 | 0.00 | 0.00 | 0.00 | 0.00% |
| 4.4.2.1.1. | Pre-Escolar | 0.00 | 0.00 | 0.00 | 0.00 | 0.00 | 0.00 | 0.00% |
| 4.4.2.1.2. | Primaria | 0.00 | 0.00 | 0.00 | 0.00 | 0.00 | 0.00 | 0.00% |
| 4.4.2.1.3. | Secundaria | 0.00 | 0.00 | 0.00 | 0.00 | 0.00 | 0.00 | 0.00% |
| 4.4.2.1.4. | Media-Superior | 0.00 | 0.00 | 0.00 | 0.00 | 0.00 | 0.00 | 0.00% |
| 4.4.2.1.5. | Superior | 0.00 | 0.00 | 0.00 | 0.00 | 0.00 | 0.00 | 0.00% |
| 4.4.2.1.6. | Posgrado | 0.00 | 0.00 | 0.00 | 0.00 | 0.00 | 0.00 | 0.00% |
| 4.4.2.1.7. | Programas de Capacitación | 0.00 | 0.00 | 0.00 | 0.00 | 0.00 | 0.00 | 0.00% |
| 4.4.3. | Ayudas Sociales a Instituciones de Enseñanza | 30,000.00 | -27,250.00 | 2,750.00 | 2,750.00 | 2,750.00 | 0.00 | 0.00% |
| 4.4.4. | Ayudas Sociales a Actividades Científicas o Académicas | 0.00 | 0.00 | 0.00 | 0.00 | 0.00 | 0.00 | 0.00% |
| 4.4.5. | Ayudas Sociales a Instituciones sin Fines de Lucro | 0.00 | 0.00 | 0.00 | 0.00 | 0.00 | 0.00 | 0.00% |
| 4.4.6. | Ayudas Sociales a Cooperativas | 0.00 | 0.00 | 0.00 | 0.00 | 0.00 | 0.00 | 0.00% |
| 4.4.7. | Ayudas Sociales a Entidades de Interés Público | 0.00 | 0.00 | 0.00 | 0.00 | 0.00 | 0.00 | 0.00% |
| 4.4.8. | Ayudas Sociales por Desastres Naturales y Otros Siniestros | 0.00 | 0.00 | 0.00 | 0.00 | 0.00 | 0.00 | 0.00% |
| 4.4.8.1. | Ayudas por Desastres Naturales y Otros Siniestros | 0.00 | 0.00 | 0.00 | 0.00 | 0.00 | 0.00 | 0.00% |
| 4.5. | Pensiones y Jubilaciones | 0.00 | 0.00 | 0.00 | 0.00 | 0.00 | 0.00 | 0.00% |
| 4.5.1. | Pensiones | 0.00 | 0.00 | 0.00 | 0.00 | 0.00 | 0.00 | 0.00% |
| 4.5.2. | Jubilaciones | 0.00 | 0.00 | 0.00 | 0.00 | 0.00 | 0.00 | 0.00% |
| 4.5.3. | Otras Pensiones y Jubilaciones | 0.00 | 0.00 | 0.00 | 0.00 | 0.00 | 0.00 | 0.00% |
| 4.5.3.1. | Prima Vacacional a Pensionados | 0.00 | 0.00 | 0.00 | 0.00 | 0.00 | 0.00 | 0.00% |
| 4.5.3.2. | Reconocimiento de Antigüedad | 0.00 | 0.00 | 0.00 | 0.00 | 0.00 | 0.00 | 0.00% |
| 4.6. | Transferencias a Fideicomisos Mandatos y Contratos Análogos | 0.00 | 0.00 | 0.00 | 0.00 | 0.00 | 0.00 | 0.00% |
| 4.6.1. | Transferencias a Fideicomisos del Poder Ejecutivo | 0.00 | 0.00 | 0.00 | 0.00 | 0.00 | 0.00 | 0.00% |

ESTADOS UNIDOS MEXICANOS

H. AYUNTAMIENTO
MUNICIPAL
CONSTITUCIONAL
TLALCHAPA, GRO.
2021-2024
Sinipac - GRR (Mexico)
PRESIDENCIA

ESTADOS UNIDOS MEXICANOS

H. AYUNTAMIENTO
MUNICIPAL
CONSTITUCIONAL
TLALCHAPA, GRO.
2021-2024
SINDICATURA

ESTADOS UNIDOS MEXICANOS

H. AYUNTAMIENTO
MUNICIPAL
CONSTITUCIONAL
TLALCHAPA, GRO.
2021-2024
TESORERÍA

ESTADOS UNIDOS MEXICANOS

H. AYUNTAMIENTO
MUNICIPAL
CONSTITUCIONAL
TLALCHAPA, GRO.
2021-2024
ORGANO DE
CONTROL
INTERNO

| Clave | Concepto | Aprobado | Ampliaciones/ (Reducciones) | Modificado | Devengado | Pagado | Variación Absoluta | Variación % |
|--------|---|--------------|--------------------------------|------------|-----------|--------|-----------------------|----------------|
| 4.6.2. | Transferencias a Fideicomisos del Poder Legislativo | 0.00 | 0.00 | 0.00 | 0.00 | 0.00 | 0.00 | 0.00% |
| 4.6.3. | Transferencias a Fideicomisos del Poder Judicial | 0.00 | 0.00 | 0.00 | 0.00 | 0.00 | 0.00 | 0.00% |
| 4.6.4. | Transferencias a Fideicomisos Públicos de Entidades Paraestatales no Empresariales y no Financieras | 0.00 | 0.00 | 0.00 | 0.00 | 0.00 | 0.00 | 0.00% |
| 4.6.5. | Transferencias a Fideicomisos Públicos de Entidades Paraestatales Empresariales y no Financieras | 0.00 | 0.00 | 0.00 | 0.00 | 0.00 | 0.00 | 0.00% |
| 4.6.6. | Transferencias a Fideicomisos de Instituciones Públicos Financieros | 0.00 | 0.00 | 0.00 | 0.00 | 0.00 | 0.00 | 0.00% |
| 4.6.9. | Otras Transferencias a Fideicomisos | 0.00 | 0.00 | 0.00 | 0.00 | 0.00 | 0.00 | 0.00% |
| 4.7. | Transferencias a la Seguridad Social | 0.00 | 0.00 | 0.00 | 0.00 | 0.00 | 0.00 | 0.00% |
| 4.7.1. | Transferencias por Obligaciones de Ley | 0.00 | 0.00 | 0.00 | 0.00 | 0.00 | 0.00 | 0.00% |
| 4.8. | Donativos | 0.00 | 0.00 | 0.00 | 0.00 | 0.00 | 0.00 | 0.00% |
| 4.8.1. | Donativos a Instituciones sin Fines de Lucro | 0.00 | 0.00 | 0.00 | 0.00 | 0.00 | 0.00 | 0.00% |
| 4.8.2. | Donativos a Entidades Federativas y Municipios | 0.00 | 0.00 | 0.00 | 0.00 | 0.00 | 0.00 | 0.00% |
| 4.8.3. | Donativos a Fideicomisos Privados | 0.00 | 0.00 | 0.00 | 0.00 | 0.00 | 0.00 | 0.00% |
| 4.8.4. | Donativos a Fideicomisos Estatales | 0.00 | 0.00 | 0.00 | 0.00 | 0.00 | 0.00 | 0.00% |
| 4.8.5. | Donativos Internacionales | 0.00 | 0.00 | 0.00 | 0.00 | 0.00 | 0.00 | 0.00% |
| 4.9. | Transferencias al Exterior | 0.00 | 0.00 | 0.00 | 0.00 | 0.00 | 0.00 | 0.00% |
| 4.9.1. | Transferencias para Gobiernos Extranjeros | 0.00 | 0.00 | 0.00 | 0.00 | 0.00 | 0.00 | 0.00% |
| 4.9.2. | Transferencias para Organismos Internacionales | 0.00 | 0.00 | 0.00 | 0.00 | 0.00 | 0.00 | 0.00% |
| 4.9.3. | Transferencias para el Sector Privado Externo | 0.00 | 0.00 | 0.00 | 0.00 | 0.00 | 0.00 | 0.00% |
| 5 | Bienes Muebles, Inmuebles e Intangibles | 1,144,418.14 | -1,144,418.14 | 0.00 | 0.00 | 0.00 | 0.00 | 0.00% |
| 5.1. | Mobiliario y Equipo de Administración | 260,833.40 | -260,833.40 | 0.00 | 0.00 | 0.00 | 0.00 | 0.00% |
| 5.1.1. | Muebles de Oficina y Estantería | 112,321.00 | -112,321.00 | 0.00 | 0.00 | 0.00 | 0.00 | 0.00% |
| 5.1.2. | Muebles Excepto de Oficina y Estantería | 0.00 | 0.00 | 0.00 | 0.00 | 0.00 | 0.00 | 0.00% |
| 5.1.3. | Bienes Artísticos, Culturales y Científicos | 0.00 | 0.00 | 0.00 | 0.00 | 0.00 | 0.00 | 0.00% |
| 5.1.4. | Objetos de Valor | 0.00 | 0.00 | 0.00 | 0.00 | 0.00 | 0.00 | 0.00% |
| 5.1.5. | Equipo de Cómputo y Tecnologías de la Información | 148,512.40 | -148,512.40 | 0.00 | 0.00 | 0.00 | 0.00 | 0.00% |
| 5.1.9. | Otros Mobiliarios y Equipo de Administración | 0.00 | 0.00 | 0.00 | 0.00 | 0.00 | 0.00 | 0.00% |
| 5.2. | Mobiliario, Equipo Educacional y Recreativo | 0.00 | 0.00 | 0.00 | 0.00 | 0.00 | 0.00 | 0.00% |
| 5.2.1. | Equipos y Aparatos Audiovisuales | 0.00 | 0.00 | 0.00 | 0.00 | 0.00 | 0.00 | 0.00% |
| 5.2.2. | Aparatos Deportivos | 0.00 | 0.00 | 0.00 | 0.00 | 0.00 | 0.00 | 0.00% |
| 5.2.3. | Cámaras Fotográficas y de Video | 0.00 | 0.00 | 0.00 | 0.00 | 0.00 | 0.00 | 0.00% |
| 5.2.9. | Otro Mobiliario, Equipo Educacional y Recreativo | 0.00 | 0.00 | 0.00 | 0.00 | 0.00 | 0.00 | 0.00% |
| 5.3. | Equipo e Instrumental Médico y de Laboratorio | 0.00 | 0.00 | 0.00 | 0.00 | 0.00 | 0.00 | 0.00% |
| 5.3.1. | Equipo Médico y de Laboratorio | 0.00 | 0.00 | 0.00 | 0.00 | 0.00 | 0.00 | 0.00% |
| 5.3.2. | Instrumental Médico y de Laboratorio | 0.00 | 0.00 | 0.00 | 0.00 | 0.00 | 0.00 | 0.00% |
| 5.4. | Vehículos y Equipo de Transporte | 629,274.40 | -629,274.40 | 0.00 | 0.00 | 0.00 | 0.00 | 0.00% |
| 5.4.1. | Vehículos y Equipo Terrestre | 629,274.40 | -629,274.40 | 0.00 | 0.00 | 0.00 | 0.00 | 0.00% |
| 5.4.2. | Barcos, Embarcaciones y Remolques | 0.00 | 0.00 | 0.00 | 0.00 | 0.00 | 0.00 | 0.00% |

ESTADOS UNIDOS MEXICANOS

H. AYUNTAMIENTO
MUNICIPAL
CONSTITUCIONAL
TLALCHAPA, GRO.
2021-2024
SIMPAC (GRP) (México)
PRESIDENCIA

ESTADOS UNIDOS MEXICANOS

H. AYUNTAMIENTO
MUNICIPAL
CONSTITUCIONAL
TLALCHAPA, GRO.
2021-2024
SINDICATURA

ESTADOS UNIDOS MEXICANOS

H. AYUNTAMIENTO
MUNICIPAL
CONSTITUCIONAL
TLALCHAPA, GRO.
2021-2024
TESORERÍA

ESTADOS UNIDOS MEXICANOS

H. AYUNTAMIENTO
MUNICIPAL
CONSTITUCIONAL
TLALCHAPA, GRO.
2021-2024
ORGANO DE
CONTROL
INTERNO

| Clave | Concepto | Aprobado | Ampliaciones/ (Reducciones) | Modificado | Devengado | Pagado | Variación Absoluta | Variación % |
|--------|---|------------|--------------------------------|------------|-----------|--------|-----------------------|----------------|
| 5.4.3. | Equipo Aeroespacial | 0.00 | 0.00 | 0.00 | 0.00 | 0.00 | 0.00 | 0.00% |
| 5.4.4. | Equipo Ferroviario | 0.00 | 0.00 | 0.00 | 0.00 | 0.00 | 0.00 | 0.00% |
| 5.4.5. | Embarcaciones | 0.00 | 0.00 | 0.00 | 0.00 | 0.00 | 0.00 | 0.00% |
| 5.4.9. | Otros Equipos de Transporte | 0.00 | 0.00 | 0.00 | 0.00 | 0.00 | 0.00 | 0.00% |
| 5.5. | Equipo de Defensa y Seguridad | 254,310.34 | -254,310.34 | 0.00 | 0.00 | 0.00 | 0.00 | 0.00% |
| 5.5.1. | Equipo de Defensa y Seguridad | 254,310.34 | -254,310.34 | 0.00 | 0.00 | 0.00 | 0.00 | 0.00% |
| 5.6. | Maquinaria, Otros Equipos y Herramienta | 0.00 | 0.00 | 0.00 | 0.00 | 0.00 | 0.00 | 0.00% |
| 5.6.1. | Maquinaria y Equipo Agropecuario | 0.00 | 0.00 | 0.00 | 0.00 | 0.00 | 0.00 | 0.00% |
| 5.6.2. | Maquinaria y Equipo Industrial | 0.00 | 0.00 | 0.00 | 0.00 | 0.00 | 0.00 | 0.00% |
| 5.6.3. | Maquinaria y Equipo de Construcción | 0.00 | 0.00 | 0.00 | 0.00 | 0.00 | 0.00 | 0.00% |
| 5.6.4. | Sistemas de Aire Acondicionado, Calefacción y de Refrigeración Industrial y Comercial | 0.00 | 0.00 | 0.00 | 0.00 | 0.00 | 0.00 | 0.00% |
| 5.6.5. | Equipo de Comunicación y Telecomunicación | 0.00 | 0.00 | 0.00 | 0.00 | 0.00 | 0.00 | 0.00% |
| 5.6.6. | Equipos de Generación Eléctrica, Aparatos y Accesorios Eléctricos | 0.00 | 0.00 | 0.00 | 0.00 | 0.00 | 0.00 | 0.00% |
| 5.6.7. | Herramientas y Máquinas Herramienta | 0.00 | 0.00 | 0.00 | 0.00 | 0.00 | 0.00 | 0.00% |
| 5.6.9. | Otros Equipos y Herramientas | 0.00 | 0.00 | 0.00 | 0.00 | 0.00 | 0.00 | 0.00% |
| 5.7. | Activos Biológicos | 0.00 | 0.00 | 0.00 | 0.00 | 0.00 | 0.00 | 0.00% |
| 5.7.1. | Bovinos | 0.00 | 0.00 | 0.00 | 0.00 | 0.00 | 0.00 | 0.00% |
| 5.7.2. | Porcinos | 0.00 | 0.00 | 0.00 | 0.00 | 0.00 | 0.00 | 0.00% |
| 5.7.3. | Aves | 0.00 | 0.00 | 0.00 | 0.00 | 0.00 | 0.00 | 0.00% |
| 5.7.4. | Ovinos y Caprinos | 0.00 | 0.00 | 0.00 | 0.00 | 0.00 | 0.00 | 0.00% |
| 5.7.5. | Peces y Acuicultura | 0.00 | 0.00 | 0.00 | 0.00 | 0.00 | 0.00 | 0.00% |
| 5.7.6. | Equinos | 0.00 | 0.00 | 0.00 | 0.00 | 0.00 | 0.00 | 0.00% |
| 5.7.7. | Especies Menores y de Zoológico | 0.00 | 0.00 | 0.00 | 0.00 | 0.00 | 0.00 | 0.00% |
| 5.7.8. | Arboles y Plantas | 0.00 | 0.00 | 0.00 | 0.00 | 0.00 | 0.00 | 0.00% |
| 5.7.9. | Otros Activos Biológicos | 0.00 | 0.00 | 0.00 | 0.00 | 0.00 | 0.00 | 0.00% |
| 5.8. | Bienes Inmuebles | 0.00 | 0.00 | 0.00 | 0.00 | 0.00 | 0.00 | 0.00% |
| 5.8.1. | Terrenos | 0.00 | 0.00 | 0.00 | 0.00 | 0.00 | 0.00 | 0.00% |
| 5.8.2. | Viviendas | 0.00 | 0.00 | 0.00 | 0.00 | 0.00 | 0.00 | 0.00% |
| 5.8.3. | Edificios no Residenciales | 0.00 | 0.00 | 0.00 | 0.00 | 0.00 | 0.00 | 0.00% |
| 5.8.9. | Otros Bienes Inmuebles | 0.00 | 0.00 | 0.00 | 0.00 | 0.00 | 0.00 | 0.00% |
| 5.9. | Activos Intangibles | 0.00 | 0.00 | 0.00 | 0.00 | 0.00 | 0.00 | 0.00% |
| 5.9.1. | Software | 0.00 | 0.00 | 0.00 | 0.00 | 0.00 | 0.00 | 0.00% |
| 5.9.2. | Patentes | 0.00 | 0.00 | 0.00 | 0.00 | 0.00 | 0.00 | 0.00% |
| 5.9.3. | Marcas | 0.00 | 0.00 | 0.00 | 0.00 | 0.00 | 0.00 | 0.00% |
| 5.9.4. | Derechos | 0.00 | 0.00 | 0.00 | 0.00 | 0.00 | 0.00 | 0.00% |
| 5.9.5. | Concesiones | 0.00 | 0.00 | 0.00 | 0.00 | 0.00 | 0.00 | 0.00% |
| 5.9.6. | Franchicias | 0.00 | 0.00 | 0.00 | 0.00 | 0.00 | 0.00 | 0.00% |



H. AYUNTAMIENTO
MUNICIPAL
CONSTITUCIONAL
TALCHAPA, GRO.
2021-2024
PRESIDENCIA



H. AYUNTAMIENTO
MUNICIPAL
CONSTITUCIONAL
TALCHAPA, GRO.
2021-2024
SINDICATURA



H. AYUNTAMIENTO
MUNICIPAL
CONSTITUCIONAL
TALCHAPA, GRO.
2021-2024
TESORERÍA




H. AYUNTAMIENTO
MUNICIPAL
CONSTITUCIONAL
TALCHAPA, GRO.
2021-2024
ORGANO DE
CONTROL
INTERNO

| Clave | Concepto | Aprobado | Ampliaciones/ (Reducciones) | Modificado | Devengado | Pagado | Variación Absoluta | Variación % |
|------------|--|---------------|--------------------------------|---------------|---------------|---------------|-----------------------|----------------|
| 5.9.7. | Licencias Informáticas e Intelectuales | 0.00 | 0.00 | 0.00 | 0.00 | 0.00 | 0.00 | 0.00% |
| 5.9.8. | Licencias Industriales, Comerciales y Otras | 0.00 | 0.00 | 0.00 | 0.00 | 0.00 | 0.00 | 0.00% |
| 5.9.9. | Otros Activos Intangibles | 0.00 | 0.00 | 0.00 | 0.00 | 0.00 | 0.00 | 0.00% |
| 6 | Inversión Publica | 25,094,519.10 | 1,932,053.91 | 27,026,573.01 | 27,026,573.01 | 26,918,237.38 | -108,335.63 | -0.40% |
| 6.1. | Obra Publica en Bienes de Dominio Público | 24,337,713.51 | 1,551,037.80 | 25,888,751.31 | 25,888,751.31 | 25,781,732.87 | -107,018.44 | -0.41% |
| 6.1.1. | Edificación Habitacional | 0.00 | 0.00 | 0.00 | 0.00 | 0.00 | 0.00 | 0.00% |
| 6.1.1.1. | Programa de Vivienda Digna | 0.00 | 0.00 | 0.00 | 0.00 | 0.00 | 0.00 | 0.00% |
| 6.1.2. | Edificación no Habitacional | 1,100,000.00 | -0.01 | 1,099,999.99 | 1,099,999.99 | 1,095,258.62 | -4,741.37 | -0.43% |
| 6.1.2.1. | Infraestructura Básica de Salud | 0.00 | 0.00 | 0.00 | 0.00 | 0.00 | 0.00 | 0.00% |
| 6.1.2.1.1. | Centros de Salud | 0.00 | 0.00 | 0.00 | 0.00 | 0.00 | 0.00 | 0.00% |
| 6.1.2.1.2. | Unidades Médicas Rurales | 0.00 | 0.00 | 0.00 | 0.00 | 0.00 | 0.00 | 0.00% |
| 6.1.2.2. | Infraestructura Básica Educativa | 1,100,000.00 | -0.01 | 1,099,999.99 | 1,099,999.99 | 1,095,258.62 | -4,741.37 | -0.43% |
| 6.1.2.3. | Comedores Comunitarios | 0.00 | 0.00 | 0.00 | 0.00 | 0.00 | 0.00 | 0.00% |
| 6.1.3. | Construcción de Obras para el Abastecimiento de Agua, Petróleo, Gas, Electricidad y Telecomunicaciones | 4,162,976.88 | 821,297.99 | 4,984,274.87 | 4,984,274.87 | 4,964,611.18 | -19,663.69 | -0.39% |
| 6.1.3.1. | Agua Potable | 2,395,669.32 | 122,297.99 | 2,517,967.31 | 2,517,967.31 | 2,507,641.16 | -10,326.15 | -0.41% |
| 6.1.3.2. | Electrificación Rural | 1,767,307.56 | 699,000.00 | 2,466,307.56 | 2,466,307.56 | 2,456,970.02 | -9,337.54 | -0.38% |
| 6.1.4. | División de Terrenos y Construcción de Obras de Urbanización | 838,376.52 | 0.00 | 838,376.52 | 838,376.52 | 834,762.82 | -3,613.70 | -0.43% |
| 6.1.4.1. | Mejoramiento del Entorno | 838,376.52 | 0.00 | 838,376.52 | 838,376.52 | 834,762.82 | -3,613.70 | -0.43% |
| 6.1.5. | Construcción de Vías de Comunicación | 7,270,363.92 | 828,690.84 | 8,099,054.76 | 8,099,054.76 | 8,064,145.05 | -34,909.71 | -0.43% |
| 6.1.5.1. | Apertura de Vías de Comunicación | 5,345,925.31 | 697,369.38 | 6,043,294.69 | 6,043,294.69 | 6,017,246.01 | -26,048.68 | -0.43% |
| 6.1.5.1.1. | Apertura de Calles, Avenidas, Boulevares y Otros | 0.00 | 0.00 | 0.00 | 0.00 | 0.00 | 0.00 | 0.00% |
| 6.1.5.1.2. | Apertura de Caminos Rurales | 1,552,649.31 | 697,369.39 | 2,250,018.70 | 2,250,018.70 | 2,240,320.34 | -9,698.36 | -0.43% |
| 6.1.5.1.3. | Apertura de Caminos Saca Cosechas | 3,793,276.00 | -0.01 | 3,793,275.99 | 3,793,275.99 | 3,776,925.67 | -16,350.32 | -0.43% |
| 6.1.5.1.4. | Apertura de Brechas y Otros | 0.00 | 0.00 | 0.00 | 0.00 | 0.00 | 0.00 | 0.00% |
| 6.1.5.2. | Pavimentaciones | 1,924,438.61 | 131,321.46 | 2,055,760.07 | 2,055,760.07 | 2,046,899.04 | -8,861.03 | -0.43% |
| 6.1.5.3. | Puentes Vehiculares | 0.00 | 0.00 | 0.00 | 0.00 | 0.00 | 0.00 | 0.00% |
| 6.1.6. | Otras Construcciones de Ingeniería Civil u Obra Pesada | 2,801,795.88 | -330,320.80 | 2,471,475.08 | 2,471,475.08 | 2,463,146.03 | -8,329.05 | -0.34% |
| 6.1.6.1. | Alcantarillado | 2,801,795.88 | -330,320.80 | 2,471,475.08 | 2,471,475.08 | 2,463,146.03 | -8,329.05 | -0.34% |
| 6.1.6.2. | Rehabilitación de Calles | 0.00 | 0.00 | 0.00 | 0.00 | 0.00 | 0.00 | 0.00% |
| 6.1.6.3. | Bacheo de Calles | 0.00 | 0.00 | 0.00 | 0.00 | 0.00 | 0.00 | 0.00% |
| 6.1.6.4. | Señalización Vial | 0.00 | 0.00 | 0.00 | 0.00 | 0.00 | 0.00 | 0.00% |
| 6.1.7. | Instalaciones y Equipamiento en Construcciones | 8,164,200.31 | 132,333.93 | 8,296,534.24 | 8,296,534.24 | 8,260,773.32 | -35,760.92 | -0.43% |
| 6.1.8. | Trabajos de Acabados en Edificaciones y Otros Trabajos Especializados | 0.00 | 99,035.85 | 99,035.85 | 99,035.85 | 99,035.85 | 0.00 | 0.00% |
| 6.1.9. | Otras Obras Públicas en Bienes de Dominio Público no Consideradas | 0.00 | 0.00 | 0.00 | 0.00 | 0.00 | 0.00 | 0.00% |
| 6.1.9.1. | Rehabilitación de Caminos Rurales | 0.00 | 0.00 | 0.00 | 0.00 | 0.00 | 0.00 | 0.00% |
| 6.1.9.2. | Infraestructura Pecuaría | 0.00 | 0.00 | 0.00 | 0.00 | 0.00 | 0.00 | 0.00% |
| 6 | Obras Publicas en Bienes Propios | 0.00 | 381,016.11 | 381,016.11 | 381,016.11 | 379,698.92 | -1,317.19 | -0.35% |

ESTADOS UNIDOS MEXICANOS

H. AYUNTAMIENTO
MUNICIPAL
CONSTITUCIONAL
TLALCHAPA, GRO.
2021-2024
Simpac - GRP (Mexico)
PRESIDENCIA

ESTADOS UNIDOS MEXICANOS

H. AYUNTAMIENTO
MUNICIPAL
CONSTITUCIONAL
TLALCHAPA, GRO.
2021-2024
SINDICATURA

ESTADOS UNIDOS MEXICANOS

H. AYUNTAMIENTO
MUNICIPAL
CONSTITUCIONAL
TLALCHAPA, GRO.
2021-2024
TESORERÍA

ESTADOS UNIDOS MEXICANOS

H. AYUNTAMIENTO
MUNICIPAL
CONSTITUCIONAL
TLALCHAPA, GRO.
2021-2024
ORGANO DE
CONTROL
INTERNO

| Clave | Concepto | Aprobado | Ampliaciones/ (Reducciones) | Modificado | Devengado | Pagado | Variación Absoluta | Variación % |
|--------------|--|------------|--------------------------------|------------|------------|------------|-----------------------|----------------|
| 6.2.1. | Edificación Habitacional | 0.00 | 0.00 | 0.00 | 0.00 | 0.00 | 0.00 | 0.00% |
| 6.2.2. | Edificación no Habitacional | 0.00 | 0.00 | 0.00 | 0.00 | 0.00 | 0.00 | 0.00% |
| 6.2.3. | Construcción de Obras para el Abastecimiento de Agua, Petróleo, Gas, Electricidad y Telecomunicación | 0.00 | 0.00 | 0.00 | 0.00 | 0.00 | 0.00 | 0.00% |
| 6.2.4. | División de Terrenos y Construcción de Obras de Urbanización | 0.00 | 0.00 | 0.00 | 0.00 | 0.00 | 0.00 | 0.00% |
| 6.2.5. | Construcción de Vías de Comunicación | 0.00 | 0.00 | 0.00 | 0.00 | 0.00 | 0.00 | 0.00% |
| 6.2.6. | Otras Construcciones de Ingeniería Civil u Obra Pesada | 0.00 | 0.00 | 0.00 | 0.00 | 0.00 | 0.00 | 0.00% |
| 6.2.7. | Instalaciones y Equipamiento en Construcciones | 0.00 | 0.00 | 0.00 | 0.00 | 0.00 | 0.00 | 0.00% |
| 6.2.9. | Trabajos de Acabados en Edificaciones y Otros Trabajos Especializados | 0.00 | 381,016.11 | 381,016.11 | 381,016.11 | 379,698.92 | -1,317.19 | -0.35% |
| 6.3. | Proyectos Productivos y Acciones de Fomento | 756,805.59 | 0.00 | 756,805.59 | 756,805.59 | 756,805.59 | 0.00 | 0.00% |
| 6.3.1. | Estudios, Formulación y Evaluación de Proyectos Productivos no Incluidos en Conceptos Anteriores de este Capítulo | 0.00 | 0.00 | 0.00 | 0.00 | 0.00 | 0.00 | 0.00% |
| 6.3.1.1. | Definición y Conducción del Plan de Desarrollo | 0.00 | 0.00 | 0.00 | 0.00 | 0.00 | 0.00 | 0.00% |
| 6.3.2. | Ejecución de Proyectos Productivos no Incluidos en Conceptos Anteriores de este Capítulo | 756,805.59 | 0.00 | 756,805.59 | 756,805.59 | 756,805.59 | 0.00 | 0.00% |
| 6.3.2.1. | Infraestructura Productiva Rural | 0.00 | 0.00 | 0.00 | 0.00 | 0.00 | 0.00 | 0.00% |
| 6.3.2.2. | Programa de Desarrollo Institucional Municipal (PRODIM) | 0.00 | 0.00 | 0.00 | 0.00 | 0.00 | 0.00 | 0.00% |
| 6.3.2.3. | Programa de Gastos Indirectos | 756,805.59 | 0.00 | 756,805.59 | 756,805.59 | 756,805.59 | 0.00 | 0.00% |
| 6.3.2.4. | Estímulos a la Educación Básica | 0.00 | 0.00 | 0.00 | 0.00 | 0.00 | 0.00 | 0.00% |
| 6.3.2.5. | Apoyo a la Producción Primaria | 0.00 | 0.00 | 0.00 | 0.00 | 0.00 | 0.00 | 0.00% |
| 6.3.2.6. | Fomento a la Producción y Productividad | 0.00 | 0.00 | 0.00 | 0.00 | 0.00 | 0.00 | 0.00% |
| 6.3.2.7. | Desarrollo de Áreas de Riego (Pequeña Irrigación) | 0.00 | 0.00 | 0.00 | 0.00 | 0.00 | 0.00 | 0.00% |
| 6.3.2.8. | Desarrollo de Áreas de Temporal | 0.00 | 0.00 | 0.00 | 0.00 | 0.00 | 0.00 | 0.00% |
| 6.3.2.9. | Otros diferentes a los anteriores | 0.00 | 0.00 | 0.00 | 0.00 | 0.00 | 0.00 | 0.00% |
| 6.3.2.9.1. | Otros diferentes a los anteriores | 0.00 | 0.00 | 0.00 | 0.00 | 0.00 | 0.00 | 0.00% |
| 6.3.2.9.2. | Deuda Interna con Instituciones de Crédito para Infraestructura | 0.00 | 0.00 | 0.00 | 0.00 | 0.00 | 0.00 | 0.00% |
| 6.3.2.9.2.1. | Capital de la Deuda Interna con Instituciones de Crédito para Infraestructura | 0.00 | 0.00 | 0.00 | 0.00 | 0.00 | 0.00 | 0.00% |
| 6.3.2.9.2.2. | Intereses de la Deuda Interna con Instituciones de Crédito para Infraestructura | 0.00 | 0.00 | 0.00 | 0.00 | 0.00 | 0.00 | 0.00% |
| 6.3.2.9.2.3. | Otros Gastos de la Deuda Interna con Instituciones de Crédito para Infraestructura | 0.00 | 0.00 | 0.00 | 0.00 | 0.00 | 0.00 | 0.00% |
| 7 | Inversiones Financieras y Otras Provisiones | 0.00 | 0.00 | 0.00 | 0.00 | 0.00 | 0.00 | 0.00% |
| 7.1. | Inversiones para el Fomento de Actividades Productivas | 0.00 | 0.00 | 0.00 | 0.00 | 0.00 | 0.00 | 0.00% |
| 7.1.1. | Créditos Otorgados por Entidades Federativas y Municipios al Sector Social y Privado para el Fomento de Actividades Productivas | 0.00 | 0.00 | 0.00 | 0.00 | 0.00 | 0.00 | 0.00% |
| 7.1.2. | Créditos Otorgados por Entidades Federativas a Municipios para el Fomento de Actividades Productivas | 0.00 | 0.00 | 0.00 | 0.00 | 0.00 | 0.00 | 0.00% |
| 7.2. | Acciones y Participaciones de Capital | 0.00 | 0.00 | 0.00 | 0.00 | 0.00 | 0.00 | 0.00% |
| 7.2.1. | Acciones y Participaciones de Capital en Entidades Paraestatales no Empresariales y no Financieras con Fines de Política Económica | 0.00 | 0.00 | 0.00 | 0.00 | 0.00 | 0.00 | 0.00% |
| 7.2.2. | Acciones y Participaciones de Capital en Entidades Paraestatales Empresariales y no Financieras con Fines de Política Económica | 0.00 | 0.00 | 0.00 | 0.00 | 0.00 | 0.00 | 0.00% |
| 7.2.3. | Acciones y Participaciones de Capital en Instituciones Paraestatales Públicas Financieras con Fines de Política Económica | 0.00 | 0.00 | 0.00 | 0.00 | 0.00 | 0.00 | 0.00% |
| 7.2.4. | Acciones y Participaciones de Capital en el Sector Privado con Fines de Política Económica | 0.00 | 0.00 | 0.00 | 0.00 | 0.00 | 0.00 | 0.00% |
| 7.2.5. | Acciones y Participaciones de Capital en Organismos Internacionales con Fines de Política Económica | 0.00 | 0.00 | 0.00 | 0.00 | 0.00 | 0.00 | 0.00% |
| 7.2.6. | Acciones y Participaciones de Capital en el Sector Externo con Fines de Política Económica | 0.00 | 0.00 | 0.00 | 0.00 | 0.00 | 0.00 | 0.00% |

ESTADOS UNIDOS MEXICANOS

H. AYUNTAMIENTO MUNICIPAL CONSTITUCIONAL Tlalchapa, Gro. 2021-2024
 Suinpac - GRP (Mexico)
PRESIDENCIA

ESTADOS UNIDOS MEXICANOS

H. AYUNTAMIENTO MUNICIPAL CONSTITUCIONAL Tlalchapa, Gro. 2021-2024
SINDICATURA

ESTADOS UNIDOS MEXICANOS

H. AYUNTAMIENTO MUNICIPAL CONSTITUCIONAL Tlalchapa, Gro. 2021-2024
TESORERÍA

ESTADOS UNIDOS MEXICANOS

H. AYUNTAMIENTO MUNICIPAL CONSTITUCIONAL Tlalchapa, Gro. 2021-2024
ORGANO DE CONTROL INTERNO

| Clave | Concepto | Aprobado | Ampliaciones/ (Reducciones) | Modificado | Devengado | Pagado | Variación Absoluta | Variación % |
|--------|--|----------|--------------------------------|------------|-----------|--------|-----------------------|----------------|
| 7.2.7. | Acciones y Participaciones de Capital en el Sector Público con Fines de Gestión de Liquidez | 0.00 | 0.00 | 0.00 | 0.00 | 0.00 | 0.00 | 0.00% |
| 7.2.8. | Acciones y Participaciones de Capital en el Sector Privado con Fines de Gestión de Liquidez | 0.00 | 0.00 | 0.00 | 0.00 | 0.00 | 0.00 | 0.00% |
| 7.2.9. | Acciones y Participaciones de Capital en el Sector Externo con Fines de Gestión de Liquidez | 0.00 | 0.00 | 0.00 | 0.00 | 0.00 | 0.00 | 0.00% |
| 7.3. | Compra de Títulos y Valores | 0.00 | 0.00 | 0.00 | 0.00 | 0.00 | 0.00 | 0.00% |
| 7.3.1. | Bonos | 0.00 | 0.00 | 0.00 | 0.00 | 0.00 | 0.00 | 0.00% |
| 7.3.2. | Valores Representativos de Deuda Adquiridos con Fines de Política Económica | 0.00 | 0.00 | 0.00 | 0.00 | 0.00 | 0.00 | 0.00% |
| 7.3.3. | Valores Representativos de Deuda Adquiridos con Fines de Gestión de Liquidez | 0.00 | 0.00 | 0.00 | 0.00 | 0.00 | 0.00 | 0.00% |
| 7.3.4. | Obligaciones Negociables Adquiridas con Fines de Política Económica | 0.00 | 0.00 | 0.00 | 0.00 | 0.00 | 0.00 | 0.00% |
| 7.3.5. | Obligaciones Negociables Adquiridas con Fines de Gestión de Liquidez | 0.00 | 0.00 | 0.00 | 0.00 | 0.00 | 0.00 | 0.00% |
| 7.3.9. | Otros Valores | 0.00 | 0.00 | 0.00 | 0.00 | 0.00 | 0.00 | 0.00% |
| 7.4. | Concesión de Préstamos | 0.00 | 0.00 | 0.00 | 0.00 | 0.00 | 0.00 | 0.00% |
| 7.4.1. | Concesión de Préstamos a Entidades Paraestatales no Empresariales y no Financieras con Fines de Política Económica | 0.00 | 0.00 | 0.00 | 0.00 | 0.00 | 0.00 | 0.00% |
| 7.4.2. | Concesión de Préstamos a Entidades Paraestatales Empresariales y no Financieras con Fines de Política Económica | 0.00 | 0.00 | 0.00 | 0.00 | 0.00 | 0.00 | 0.00% |
| 7.4.3. | Concesión de Préstamos a Instituciones Paraestatales Públicos Financieras con Fines de Política Económica | 0.00 | 0.00 | 0.00 | 0.00 | 0.00 | 0.00 | 0.00% |
| 7.4.4. | Concesión de Préstamos a Entidades Federativas y Municipios con Fines de Política Económica | 0.00 | 0.00 | 0.00 | 0.00 | 0.00 | 0.00 | 0.00% |
| 7.4.5. | Concesión de Préstamos al Sector Privado con Fines de Política Económica | 0.00 | 0.00 | 0.00 | 0.00 | 0.00 | 0.00 | 0.00% |
| 7.4.6. | Concesión de Préstamos al Sector Externo con Fines de Política Económica | 0.00 | 0.00 | 0.00 | 0.00 | 0.00 | 0.00 | 0.00% |
| 7.4.7. | Concesión de Préstamos al Sector Público con Fines de Gestión de Liquidez | 0.00 | 0.00 | 0.00 | 0.00 | 0.00 | 0.00 | 0.00% |
| 7.4.8. | Concesión de Préstamos al Sector Privado con Fines de Gestión de Liquidez | 0.00 | 0.00 | 0.00 | 0.00 | 0.00 | 0.00 | 0.00% |
| 7.4.9. | Concesión de Préstamos al Sector Externo con Fines de Gestión de Liquidez | 0.00 | 0.00 | 0.00 | 0.00 | 0.00 | 0.00 | 0.00% |
| 7.5. | Inversiones en Fideicomisos, Mandatos y Otros Análogos | 0.00 | 0.00 | 0.00 | 0.00 | 0.00 | 0.00 | 0.00% |
| 7.5.1. | Inversiones en Fideicomisos del Poder Ejecutivo | 0.00 | 0.00 | 0.00 | 0.00 | 0.00 | 0.00 | 0.00% |
| 7.5.2. | Inversiones en Fideicomisos del Poder Legislativo | 0.00 | 0.00 | 0.00 | 0.00 | 0.00 | 0.00 | 0.00% |
| 7.5.3. | Inversiones en Fideicomisos del Poder Judicial | 0.00 | 0.00 | 0.00 | 0.00 | 0.00 | 0.00 | 0.00% |
| 7.5.4. | Inversiones en Fideicomisos Públicos no Empresariales y no Financieras | 0.00 | 0.00 | 0.00 | 0.00 | 0.00 | 0.00 | 0.00% |
| 7.5.5. | Inversiones en Fideicomisos Públicos Empresariales y no Financieras | 0.00 | 0.00 | 0.00 | 0.00 | 0.00 | 0.00 | 0.00% |
| 7.5.6. | Inversiones en Fideicomisos Públicos Financieros | 0.00 | 0.00 | 0.00 | 0.00 | 0.00 | 0.00 | 0.00% |
| 7.5.7. | Inversiones en Fideicomisos de Entidades Federativas | 0.00 | 0.00 | 0.00 | 0.00 | 0.00 | 0.00 | 0.00% |
| 7.5.8. | Inversiones en Fideicomisos de Municipios | 0.00 | 0.00 | 0.00 | 0.00 | 0.00 | 0.00 | 0.00% |
| 7.5.9. | Otras Inversiones en Fideicomisos | 0.00 | 0.00 | 0.00 | 0.00 | 0.00 | 0.00 | 0.00% |
| 7.6. | Otras Inversiones Financieras | 0.00 | 0.00 | 0.00 | 0.00 | 0.00 | 0.00 | 0.00% |
| 7.6.1. | Depósito a Largo Plazo en Moneda Nacional | 0.00 | 0.00 | 0.00 | 0.00 | 0.00 | 0.00 | 0.00% |
| 7.6.2. | Depósito a Largo Plazo en Moneda Extranjera | 0.00 | 0.00 | 0.00 | 0.00 | 0.00 | 0.00 | 0.00% |
| 7.9. | Provisiones para Contingencias y otras Erogaciones Especiales | 0.00 | 0.00 | 0.00 | 0.00 | 0.00 | 0.00 | 0.00% |
| 7.9.1. | Contingencias por Fenómenos Naturales | 0.00 | 0.00 | 0.00 | 0.00 | 0.00 | 0.00 | 0.00% |
| 7.9.2. | Contingencias Socioeconómicas | 0.00 | 0.00 | 0.00 | 0.00 | 0.00 | 0.00 | 0.00% |
| 7.9.3. | Otras Erogaciones Especiales | 0.00 | 0.00 | 0.00 | 0.00 | 0.00 | 0.00 | 0.00% |


H. AYUNTAMIENTO MUNICIPAL CONSTITUCIONAL TLALCHAPA, GRO. 2021-2024
 Suñpac ORP (Mexico)
PRESIDENCIA


H. AYUNTAMIENTO MUNICIPAL CONSTITUCIONAL TLALCHAPA, GRO. 2021-2024
 Página 14 de 16
SINDICATURA


H. AYUNTAMIENTO MUNICIPAL CONSTITUCIONAL TLALCHAPA, GRO. 2021-2024
TESORERÍA


H. AYUNTAMIENTO MUNICIPAL CONSTITUCIONAL TLALCHAPA, GRO. 2021-2024
ORGANO DE CONTROL INTERNO

| Clave | Concepto | Aprobado | Ampliaciones/ (Reducciones) | Modificado | Devengado | Pagado | Variación Absoluta | Variación % |
|--------|--|----------|--------------------------------|------------|-----------|--------|-----------------------|----------------|
| 8 | Participaciones y Aportaciones | 0.00 | 0.00 | 0.00 | 0.00 | 0.00 | 0.00 | 0.00% |
| 8.1. | Participaciones | 0.00 | 0.00 | 0.00 | 0.00 | 0.00 | 0.00 | 0.00% |
| 8.1.1. | Fondo General de Participaciones | 0.00 | 0.00 | 0.00 | 0.00 | 0.00 | 0.00 | 0.00% |
| 8.1.2. | Fondo de Fomento Municipal | 0.00 | 0.00 | 0.00 | 0.00 | 0.00 | 0.00 | 0.00% |
| 8.1.3. | Participaciones de las Entidades Federativas a los Municipios | 0.00 | 0.00 | 0.00 | 0.00 | 0.00 | 0.00 | 0.00% |
| 8.1.4. | Otros Conceptos Participables de la Federación a Entidades Federativas | 0.00 | 0.00 | 0.00 | 0.00 | 0.00 | 0.00 | 0.00% |
| 8.1.5. | Otros Conceptos Participables de la Federación a Municipios | 0.00 | 0.00 | 0.00 | 0.00 | 0.00 | 0.00 | 0.00% |
| 8.1.6. | Convenios de Colaboración Administrativa | 0.00 | 0.00 | 0.00 | 0.00 | 0.00 | 0.00 | 0.00% |
| 8.3. | Aportaciones | 0.00 | 0.00 | 0.00 | 0.00 | 0.00 | 0.00 | 0.00% |
| 8.3.1. | Aportaciones de la Federación a las Entidades Federativas | 0.00 | 0.00 | 0.00 | 0.00 | 0.00 | 0.00 | 0.00% |
| 8.3.2. | Aportaciones de la Federación a Municipios | 0.00 | 0.00 | 0.00 | 0.00 | 0.00 | 0.00 | 0.00% |
| 8.3.3. | Aportaciones de las Entidades Federativas a los Municipios | 0.00 | 0.00 | 0.00 | 0.00 | 0.00 | 0.00 | 0.00% |
| 8.3.4. | Aportaciones Previstas en Leyes y Decretos al Sistema de Protección Social | 0.00 | 0.00 | 0.00 | 0.00 | 0.00 | 0.00 | 0.00% |
| 8.3.5. | Aportaciones Previstas en Leyes y Decretos Compensatorias a Entidades Federativas y Municipios | 0.00 | 0.00 | 0.00 | 0.00 | 0.00 | 0.00 | 0.00% |
| 8.5. | Convenios | 0.00 | 0.00 | 0.00 | 0.00 | 0.00 | 0.00 | 0.00% |
| 8.5.1. | Convenios de Reasignación | 0.00 | 0.00 | 0.00 | 0.00 | 0.00 | 0.00 | 0.00% |
| 8.5.2. | Convenios de Descentralización | 0.00 | 0.00 | 0.00 | 0.00 | 0.00 | 0.00 | 0.00% |
| 8.5.3. | Otros Convenios | 0.00 | 0.00 | 0.00 | 0.00 | 0.00 | 0.00 | 0.00% |
| 9 | Deuda Publica | 0.00 | 0.00 | 0.00 | 0.00 | 0.00 | 0.00 | 0.00% |
| 9.1. | Amortización de la Deuda Pública | 0.00 | 0.00 | 0.00 | 0.00 | 0.00 | 0.00 | 0.00% |
| 9.1.1. | Amortización de la Deuda Interna con Instituciones de Crédito | 0.00 | 0.00 | 0.00 | 0.00 | 0.00 | 0.00 | 0.00% |
| 9.1.2. | Amortización de la Deuda Interna por Emisión de Títulos y Valores | 0.00 | 0.00 | 0.00 | 0.00 | 0.00 | 0.00 | 0.00% |
| 9.1.3. | Amortización de Arrendamientos Financieros Nacionales | 0.00 | 0.00 | 0.00 | 0.00 | 0.00 | 0.00 | 0.00% |
| 9.1.4. | Amortización de la Deuda Externa con Instituciones de Crédito | 0.00 | 0.00 | 0.00 | 0.00 | 0.00 | 0.00 | 0.00% |
| 9.1.5. | Amortización de Deuda Externa con Organismos Financieros Internacionales | 0.00 | 0.00 | 0.00 | 0.00 | 0.00 | 0.00 | 0.00% |
| 9.1.6. | Amortización de la Deuda Bilateral | 0.00 | 0.00 | 0.00 | 0.00 | 0.00 | 0.00 | 0.00% |
| 9.1.7. | Amortización de la Deuda Externa por Emisión de Títulos y Valores | 0.00 | 0.00 | 0.00 | 0.00 | 0.00 | 0.00 | 0.00% |
| 9.1.8. | Amortización de Arrendamientos Financieros Internacionales | 0.00 | 0.00 | 0.00 | 0.00 | 0.00 | 0.00 | 0.00% |
| 9.2. | Intereses de la Deuda Pública | 0.00 | 0.00 | 0.00 | 0.00 | 0.00 | 0.00 | 0.00% |
| 9.2.1. | Intereses de la Deuda Interna con Instituciones de Crédito | 0.00 | 0.00 | 0.00 | 0.00 | 0.00 | 0.00 | 0.00% |
| 9.2.2. | Intereses Derivadas de la Colocación de Títulos y Valores | 0.00 | 0.00 | 0.00 | 0.00 | 0.00 | 0.00 | 0.00% |
| 9.2.3. | Intereses por Arrendamientos Financieros Nacionales | 0.00 | 0.00 | 0.00 | 0.00 | 0.00 | 0.00 | 0.00% |
| 9.2.4. | Intereses de la Deuda Externa con Instituciones de Crédito | 0.00 | 0.00 | 0.00 | 0.00 | 0.00 | 0.00 | 0.00% |
| 9.2.5. | Intereses de la Deuda con Organismos Financieros Internacionales | 0.00 | 0.00 | 0.00 | 0.00 | 0.00 | 0.00 | 0.00% |
| 9.2.6. | Intereses de la Deuda Bilateral | 0.00 | 0.00 | 0.00 | 0.00 | 0.00 | 0.00 | 0.00% |
| 9.2.7. | Intereses Derivadas de la Colocación de Títulos y Valores en el Exterior | 0.00 | 0.00 | 0.00 | 0.00 | 0.00 | 0.00 | 0.00% |
| 9.2.8. | Intereses por Arrendamientos Financieros Internacionales | 0.00 | 0.00 | 0.00 | 0.00 | 0.00 | 0.00 | 0.00% |

ESTADOS UNIDOS MEXICANOS

H. AYUNTAMIENTO
MUNICIPAL
CONSTITUCIONAL
TLALCHAPA, GRO.
2021-2024
PRESIDENCIA

ESTADOS UNIDOS MEXICANOS

H. AYUNTAMIENTO
MUNICIPAL
CONSTITUCIONAL
TLALCHAPA, GRO.
2021-2024
SINDICATURA

ESTADOS UNIDOS MEXICANOS

H. AYUNTAMIENTO
MUNICIPAL
CONSTITUCIONAL
TLALCHAPA, GRO.
2021-2024
TESORERÍA

ESTADOS UNIDOS MEXICANOS

H. AYUNTAMIENTO
MUNICIPAL
CONSTITUCIONAL
TLALCHAPA, GRO.
2021-2024
ORGANO DE
CONTROL
INTERNO

| Clave | Concepto | Aprobado | Ampliaciones/ (Reducciones) | Modificado | Devengado | Pagado | Variación Absoluta | Variación % |
|------------------------|---|----------------------|--------------------------------|----------------------|----------------------|----------------------|-----------------------|----------------|
| 9.2.9. | Intereses de la Deuda con una Entidad de Gobierno | 0.00 | 0.00 | 0.00 | 0.00 | 0.00 | 0.00 | 0.00% |
| 9.3. | Comisiones de la Deuda Pública | 0.00 | 0.00 | 0.00 | 0.00 | 0.00 | 0.00 | 0.00% |
| 9.3.1. | Comisión de la Deuda Pública Interna | 0.00 | 0.00 | 0.00 | 0.00 | 0.00 | 0.00 | 0.00% |
| 9.3.2. | Comisión de la Deuda Pública Externa | 0.00 | 0.00 | 0.00 | 0.00 | 0.00 | 0.00 | 0.00% |
| 9.4. | Gastos de la Deuda Pública | 0.00 | 0.00 | 0.00 | 0.00 | 0.00 | 0.00 | 0.00% |
| 9.4.1. | Gastos de la Deuda Pública Interna | 0.00 | 0.00 | 0.00 | 0.00 | 0.00 | 0.00 | 0.00% |
| 9.4.2. | Gastos de la Deuda Pública Externa | 0.00 | 0.00 | 0.00 | 0.00 | 0.00 | 0.00 | 0.00% |
| 9.5. | Costo por Coberturas | 0.00 | 0.00 | 0.00 | 0.00 | 0.00 | 0.00 | 0.00% |
| 9.5.1. | Costos por Cobertura | 0.00 | 0.00 | 0.00 | 0.00 | 0.00 | 0.00 | 0.00% |
| 9.6. | Apoyos Financieros | 0.00 | 0.00 | 0.00 | 0.00 | 0.00 | 0.00 | 0.00% |
| 9.6.1. | Apoyos a Intermediarios Financieros | 0.00 | 0.00 | 0.00 | 0.00 | 0.00 | 0.00 | 0.00% |
| 9.6.2. | Apoyos a Ahorradores y Deudores del Sistema Financiero Nacional | 0.00 | 0.00 | 0.00 | 0.00 | 0.00 | 0.00 | 0.00% |
| 9.9. | Adeudos de Ejercicios Fiscales Anteriores (ADEFAS) | 0.00 | 0.00 | 0.00 | 0.00 | 0.00 | 0.00 | 0.00% |
| 9.9.1. | Adeudos de Ejercicios Fiscales Anteriores (ADEFAS) | 0.00 | 0.00 | 0.00 | 0.00 | 0.00 | 0.00 | 0.00% |
| 9.9.9. | Ajustes contables | 0.00 | 0.00 | 0.00 | 0.00 | 0.00 | 0.00 | 0.00% |
| Total del Gasto | | 57,214,176.08 | 1,048,933.27 | 58,263,109.35 | 58,263,109.35 | 57,578,335.80 | -684,773.55 | -1.18% |

Bajo protesta de decir verdad declaramos que los Estados Financieros y sus notas, son razonablemente correctos y son responsabilidad del emisor.

ESTADOS UNIDOS MEXICANOS


H. AYUNTAMIENTO MUNICIPAL
 Tlalchapa, Gro.
 2021-2024
 PRESIDENCIA

ESTADOS UNIDOS MEXICANOS

H. AYUNTAMIENTO MUNICIPAL CONSTITUCIONAL
 Tlalchapa, Gro.
 2021-2024
 SINDICATURA

ESTADOS UNIDOS MEXICANOS

H. AYUNTAMIENTO MUNICIPAL CONSTITUCIONAL
 Tlalchapa, Gro.
 2021-2024
 TESORERÍA

ESTADOS UNIDOS MEXICANOS

H. AYUNTAMIENTO MUNICIPAL CONSTITUCIONAL
 Tlalchapa, Gro.
 2021-2024
 ORGANO DE CONTROL INTERNO